

Dots
Flat
Ghost
Kontur
Sticks
Top

Palo Alto
Update

VIBIA

Prezzi raccomandati di vendita al pubblico - iva esclusa. Il presente listino riporta gli aggiornamenti dei modelli e delle finiture in produzione. I modelli riportati potrebbero differire dalle foto del catalogo in vigore

VIBIA

Cataloghi tecnici in vigore



Catalogo tecnico
2019-2021



Nuove collezioni 1 & 2
(Febbraio 2021)

Vedi le condizioni
di vendita nella listino
prezzi in vigore

Dots
10

Flat
14

Ghost
12

Kontur
20

Palo Alto
update
8

Sticks
Connectable
24

Sticks
Stand-alone
38

Top
6

Area Professionale
su vibia.com
40

Codifica articoli
41

Glossario
42

Top

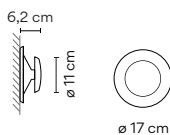
Design by Ramos & Bassols

Soft, spherical shapes and a warm luminescence characterize the Top collection. Its glowing epicenter is encircled by a larger ring, lending the look of framing the light within its pure geometry.



Parete

1154



Sorgente di luce



1 x LED PLATE 5,5W 150mA. LED 2700 K. CRI >90. 550 lm. 100 lm/W. Driver Corrente Costante 150 mA. 100-240V. 50/60Hz.

Opzioni di personalizzazione disponibili

- LED 4000 K.
Cambi soggetti a quantità, sovrapprezzo e date di consegna più lunghe.

Materiali

Corpo: Alluminio.

Imballo

1 Collo.
0,2 x 0,2 x 0,1 m.
Vol. 0,004 m³.
Peso lordo 0,8 Kg.
Peso netto 0,5 Kg.

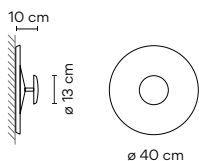
1154 10 /10 White
(NCS S 0300-N)

1154 36 /10 Soft pink
(NCS S 1010-Y50R)

1154 40 /10 Blue L1
(NCS S 3010-B)

1154 47 /10 Green L1
(NCS S 4005-G80Y)

1155



Sorgente di luce



1 x LED PLATE 18,3W 500mA. LED 2700 K. CRI >90. 2050 lm. 112 lm/W. Driver Corrente Costante 500 mA. 220-240V. 50/60Hz. Dimming: 1-10V, Push.

Opzioni di personalizzazione disponibili

- LED 4000 K.
- Dimming: Casambi.
Cambi soggetti a quantità, sovrapprezzo e date di consegna più lunghe.

Materiali

Corpo: Alluminio.

Imballo

1 Collo.
0,45 x 0,45 x 0,15 m.
Vol. 0,03 m³.
Peso lordo 1,8 Kg.
Peso netto 1,5 Kg.

1155 10 /1B White
(NCS S 0300-N)

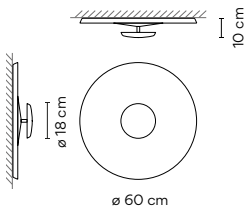
1155 36 /1B Soft pink
(NCS S 1010-Y50R)

1155 40 /1B Blue L1
(NCS S 3010-B)

1155 47 /1B Green L1
(NCS S 4005-G80Y)

Soffitto Parete

1160



Sorgente di luce

1 x LED PLATE 26,4W 700mA. LED 2700 K. CRI >90. 2880 lm. 109,10 lm/W. Driver Corrente Costante 700 mA. 220-240V. 50/60Hz. Dimming: DALI, 1-10V, Push.

Opzioni di personalizzazione disponibili

- LED 4000 K.
- Dimming: Casambi.
Cambi soggetti a quantità, sovrapprezzo e date di consegna più lunghe.

Materiali

Corpo: Alluminio.

Imballo

1 Collo.
0,65 x 0,65 x 0,15 m.
Vol. 0,063 m³.
Peso lordo 3,13 Kg.
Peso netto 2,5 Kg.

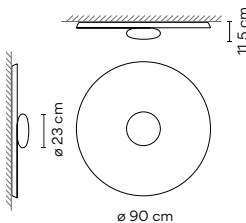
1160 10 /1A White
(NCS S 0300-N)

1160 36 /1A Soft pink
(NCS S 1010-Y50R)

1160 40 /1A Blue L1
(NCS S 3010-B)

1160 47 /1A Green L1
(NCS S 4005-G80Y)

1170



Sorgente di luce

3 x LED 13,4W 700mA. LED 2700 K. CRI >90. 3300 lm. 82,08 lm/W. Driver Corrente Costante 700 mA. 220-240V. 50/60Hz. Dimming: DALI, 1-10V, Push.

Opzioni di personalizzazione disponibili

- LED 4000 K.
- Dimming: Casambi.
Cambi soggetti a quantità, sovrapprezzo e date di consegna più lunghe.

Materiali

Corpo: Alluminio.
Diffusore: Vetro opale triplex.

Imballo

1 Collo.
1 x 1 x 0,2 m.
Vol. 0,02 m³.
Peso lordo 7,7 Kg.
Peso netto 5,3 Kg.

1170 10 /1A White
(NCS S 0300-N)

1170 36 /1A Soft pink
(NCS S 1010-Y50R)

1170 40 /1A Blue L1
(NCS S 3010-B)

1170 47 /1A Green L1
(NCS S 4005-G80Y)

Palo Alto update

Design by Xuclà

At once natural and architectural, Palo Alto creates the effect of illuminated landscaping. Its angular, tree-shaped silhouette integrates seamlessly with the outdoors whether displayed individually or in a group.



Outdoor

4510



Sorgente di luce

2 x LED 2,2W 700mA.
LED 2700 K. CRI >90. 179,64 lm. 20 lm/W.
Driver Corrente Costante 700mA.
 220-240V. 50/60Hz.

Materiali

Corpo: Acciaio.


Imballo

1 Collo.
 0,44 x 0,40 x 1,10 m.
 Vol. 0,2080 m³.
 Peso lordo 11,1 Kg.
 Peso netto 10 Kg.

4510 29 /10 Brown D1
 (S 8005-Y50R)

4510 53 /10 Green M1
 (S 6005-G80Y)

4516



Sorgente di luce

1 x LED MODULE 24V 15W.
LED 2700 K. CRI >90. 1044,95 lm. 70 lm/W.
Driver Voltaggio Costante 24V.
 100-277V. 50/60Hz.

Materiali

Corpo: Acciaio.

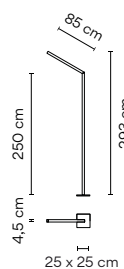
Imballo

1 Collo.
 0,32 x 0,32 x 2,64 m.
 Vol. 0,2703 m³.
 Peso lordo 18,4 Kg.
 Peso netto 16,5 Kg.

4516 29 /10 Brown D1
 (S 8005-Y50R)

4516 53 /10 Green M1
 (S 6005-G80Y)

4521



Sorgente di luce

1 x LED MODULE 24V 15W.
LED 2700 K. CRI >90. 1031,39 lm. 69 lm/W.
Driver Voltaggio Costante 24V.
 100-277V. 50/60Hz.

Materiali

Corpo: Acciaio.

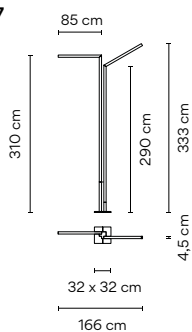
Imballo

1 Collo.
 0,32 x 0,32 x 2,62 m.
 Vol. 0,2640 m³.
 Peso lordo 13,75 Kg.
 Peso netto 11 Kg.

4521 29 /10 Brown D1
 (S 8005-Y50R)

4521 53 /10 Green M1
 (S 6005-G80Y)

4537



Sorgente di luce

2 x LED MODULE 24V 15W.
LED 2700 K. CRI >90. 2076,32 lm. 69 lm/W.
Driver Voltaggio Costante 24V.
 100~277V. 50/60Hz.

Materiali

Corpo: Acciaio.

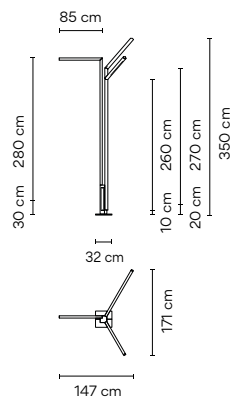
Imballo

1 Collo.
 0,37 x 0,37 x 2,61 m.
 Vol. 0,3570 m³.
 Peso lordo 46,4 Kg.
 Peso netto 41,76 Kg.

4537 29 /10 Brown D1
 (S 8005-Y50R)

4575 53 /10 Green M1
 (S 6005-G80Y)

4538



Sorgente di luce

3 x LED MODULE 24V 15W.
LED 2700 K. CRI >90. 3045,38 lm. 68 lm/W.
Driver Voltaggio Costante 24V.
 100~277V. 50/60Hz.

Materiali

Corpo: Acciaio.

Imballo

1 Collo.
 0,40 x 0,44 x 2,64 m.
 Vol. 0,4646 m³.
 Peso lordo 55,4 Kg.
 Peso netto 49,86 Kg.

4538 29 /10 Brown D1
 (S 8005-Y50R)

4538 53 /10 Green M1
 (S 6005-G80Y)

Dots

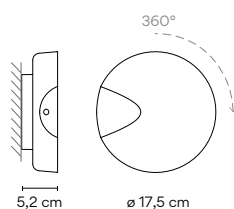
Design by Martín Azúa

A diminutive wall sconce delivers outsized impact in the form of simple, circular dots. Seamlessly connecting a space with an intimate landscape of beams and halos, the collection creates a melody of light like a composition of musical notes in concert with another.



Parete

4660



Sorgente di luce



1 x LED 5,75W 500mA. **A+**
LED 2700 K. CRI >90. 500 lm 87 lm/W.
Driver Corrente Costante 500 mA.
220-240V. 50/60Hz.

Opzioni di personalizzazione disponibili

- Personalizzazione della finitura (Opzioni disponibili: paletta colori Vibia)
- LED 4000 K
- Dimming: DALI, 1-10V, Triac.

Cambi soggetti a quantità, sovrapprezzo e date di consegna più lunghe.

Materiali

Corpo: ABS o
Legno naturale.
Diffusore: Policarbonato.
Rosone: Alluminio.

Imballo

1 Collo.
0,13 x 0,22 x 0,21 m.
Vol. 0,0062 m³.
ABS:
Peso lordo 0,65 Kg.
Peso netto 0,4 Kg.
Legno naturale:
Peso lordo 0,85 Kg.
Peso netto 0,6 Kg.

4660 13 /10 Grey L1
(NCS S 1000-N)

4660 27 /10 Brown L1
(NCS S 1505-Y50R)

4660 37 /10 Terra Red
(NCS S 4040-Y70R)

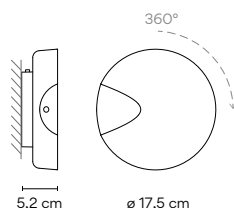
4660 47 /10 Green L1
(NCS S 4005-G80Y)

4660 82 /10 Rovere bianco

4660 83 /10 Noce americano

LED IP20 CE

4662



Sorgente di luce



1 x LED 5,75W 500mA. **A+**
LED 2700 K. CRI >90. 500 lm 87 lm/W.
Driver Corrente Costante 500 mA.
220-240V. 50/60Hz.

Interruttore on-off sulla piastra posteriore.

Opzioni di personalizzazione disponibili

- Personalizzazione della finitura (Opzioni disponibili: paletta colori Vibia)
- LED 4000 K
- Dimming: DALI, 1-10V, Triac.

Cambi soggetti a quantità, sovrapprezzo e date di consegna più lunghe.

Materiali

Corpo: ABS o
Legno naturale.
Diffusore: Policarbonato.
Rosone: Alluminio.

Imballo

1 Collo.
0,13 x 0,22 x 0,21 m.
Vol. 0,0062 m³.
ABS:
Peso lordo 0,65 Kg.
Peso netto 0,4 Kg.
Legno naturale:
Peso lordo 0,85 Kg.
Peso netto 0,6 Kg.

4662 13 /10 Grey L1
(NCS S 1000-N)

4662 27 /10 Brown L1
(NCS S 1505-Y50R)

4662 37 /10 Terra Red
(NCS S 4040-Y70R)

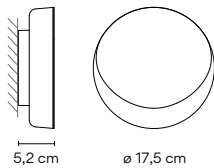
4662 47 /10 Green L1
(NCS S 4005-G80Y)

4662 82 /10 Rovere bianco

4662 83 /10 Noce americano

LED IP20 CE

4665

**Sorgente di luce**

1 x LED 5,75W 500mA.
LED 2700 K. CRI >90. 500 lm 87 lm/W.
Driver Corrente Costante 500 mA.
 220-240V. 50/60Hz.

Opzioni di personalizzazione disponibili

- Personalizzazione della finitura
 (Opzioni disponibili: paletta colori Vibia)
 - LED 4000 K
 Cambi soggetti a quantità, sovrapprezzo e
 date di consegna più lunghe.

Materiali

Corpo: ABS.
 Diffusore: Policarbonato.
 Rosone: Alluminio.

Imballo

1 Collo.
 0,13 x 0,22 x 0,21 m.
 Vol. 0,0062 m³.
 Peso lordo 0,65 Kg.
 Peso netto 0,4 Kg.

4665 13 /10 Grey L1
 (NCS S 1000-N)

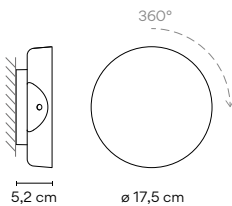
4665 27 /10 Brown L1
 (NCS S 1505-Y50R)

4665 37 /10 Terra Red
 (NCS S 4040-Y70R)

4665 47 /10 Green L1
 (NCS S 4005-G80Y)



4670

**Sorgente di luce**

1 x LED 5,75W 500mA.
LED 2700 K. CRI >90. 500 lm 87 lm/W.
Driver Corrente Costante 500 mA.
 220-240V. 50/60Hz.

Opzioni di personalizzazione disponibili

- Personalizzazione della finitura
 (Opzioni disponibili: paletta colori Vibia)
 - LED 4000 K
 - Dimming: DALI, 1-10V, Triac
 Cambi soggetti a quantità, sovrapprezzo e
 date di consegna più lunghe.

Materiali

Corpo: ABS o
 Legno naturale.
 Diffusore: Policarbonato.
 Rosone: Alluminio.

Imballo

1 Collo.
 0,13 x 0,22 x 0,21 m.
 Vol. 0,0062 m³.
 ABS:
 Peso lordo 0,65 Kg.
 Peso netto 0,4 Kg.
 Legno naturale:
 Peso lordo 0,85 Kg.
 Peso netto 0,6 Kg.

4670 13 /10 Grey L1
 (NCS S 1000-N)

4670 27 /10 Brown L1
 (NCS S 1505-Y50R)

4670 37 /10 Terra Red
 (NCS S 4040-Y70R)

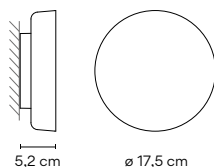
4670 47 /10 Green L1
 (NCS S 4005-G80Y)

4670 82 /10 Rovere bianco

4670 83 /10 Noce americano



4675

**Sorgente di luce**

1 x LED PLATE 4,5W 500mA.
LED 2700 K. CRI >90. 400 lm 89 lm/W.
Driver Corrente Costante 500 mA.
 100-240V. 50/60Hz.

Opzioni di personalizzazione disponibili

- Personalizzazione della finitura
 (Opzioni disponibili: paletta colori Vibia)
 - LED 4000 K.
 - Dimming: DALI, 1-10V, Triac
 Cambi soggetti a quantità, sovrapprezzo e
 date di consegna più lunghe.

Materiali

Corpo: ABS o
 Legno naturale.
 Diffusore: Policarbonato.
 Rosone: Alluminio.

Imballo

1 Collo.
 0,13 x 0,22 x 0,21 m.
 Vol. 0,0062 m³.
 ABS:
 Peso lordo 0,65 Kg.
 Peso netto 0,4 Kg.
 Legno naturale:
 Peso lordo 0,85 Kg.
 Peso netto 0,6 Kg.

4675 13 /10 Grey L1
 (NCS S 1000-N)

4675 27 /10 Brown L1
 (NCS S 1505-Y50R)

4675 37 /10 Terra Red
 (NCS S 4040-Y70R)

4675 47 /10 Green L1
 (NCS S 4005-G80Y)

4675 82 /10 Rovere bianco

4675 83 /10 Noce americano



Ghost

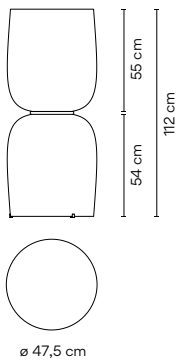
Design by Arik Levy

A study in contrasts, the Ghost collection embodies both spirit and materiality, discretion and presence. A contemporary reimagining of the grand lights that once graced entryways and living areas, its sensuous form radiates a welcoming, luminous sensibility.



Tavolo

4960



Sorgente di luce

2 x LED 19,8W 42V. **A+**
LED 2700 K. CRI >90. 5432 lm. 137 lm/W.
Driver Voltaggio Costante 42V.
100~240V. 50/60Hz.
/ 11 Dimming: DALI.
/ 15 Dimming: Push.

È possibile installare un diffusore in vetro colorato nel diffusore inferiore per un effetto ambra o bordeaux. Cavo elettrico 2 m.

Opzioni di personalizzazione disponibili

- LED 4000 K.
 - Dimming: 1-10V, Casambi.
 - Lunghezza extra di cavo.
- Cambi soggetti a quantità, sovrapprezzo e date di consegna più lunghe.

Materiali

Diffusore:
Vetro opale.
Parti metalliche:
Alluminio.

Imballo

2 Colli.
Total Vol. 0,6051 m³.
Peso lordo 25,7 Kg.
Peso netto 22,7 Kg.

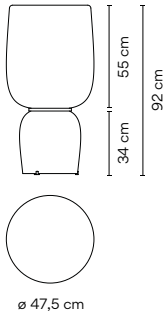
4960 11 /11 Black
(NCS S 8500-N)

LED IP20 CE Dimmer Bi-volt

4960 11 /15 Black
(NCS S 8500-N)

LED IP20 CE Dimmer Bi-volt

4965



Sorgente di luce

2 x LED 19,8W 42V. **A+**
LED 2700 K. CRI >90. 5432 lm. 137 lm/W.
Driver Voltaggio Costante 42V.
100~240V. 50/60Hz.
/ 11 Dimming: DALI.
/ 15 Dimming: Push.

È possibile installare un diffusore in vetro colorato nel diffusore inferiore per un effetto ambra o bordeaux. Cavo elettrico 2 m.

Opzioni di personalizzazione disponibili

- LED 4000 K.
 - Dimming: 1-10V, Casambi.
 - Lunghezza extra di cavo.
- Cambi soggetti a quantità, sovrapprezzo e date di consegna più lunghe.

Materiali

Diffusore:
Vetro opale.
Parti metalliche:
Alluminio.

Imballo

2 Colli.
Total Vol. 0,6051 m³.
Peso lordo 20,6 Kg.
Peso netto 17,6 Kg.

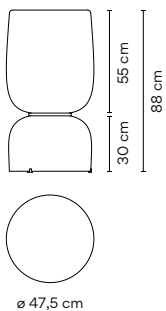
4965 11 /11 Black
(NCS S 8500-N)

LED IP20 CE Dimmer Bi-volt

4965 11 /15 Black
(NCS S 8500-N)

LED IP20 CE Dimmer Bi-volt

4970



Sorgente di luce

2 x LED 19,8W 42V. **A+**
LED 2700 K. CRI >90. 5432 lm. 137 lm/W.
Driver Voltaggio Costante 42V.
100~240V. 50/60Hz.
/ 11 Dimming: DALI.
/ 15 Dimming: Push.

È possibile installare un diffusore in vetro colorato nel diffusore inferiore per un effetto ambra o bordeaux. Cavo elettrico 2 m.

Opzioni di personalizzazione disponibili

- LED 4000 K.
 - Dimming: 1-10V, Casambi.
 - Lunghezza extra di cavo.
- Cambi soggetti a quantità, sovrapprezzo e date di consegna più lunghe.

Materiali

Diffusore:
Vetro opale.
Parti metalliche:
Alluminio.

Imballo

2 Colli.
Total Vol. 0,6051 m³.
Peso lordo 21,7 Kg.
Peso netto 18,7 Kg.

4970 11 /11 Black
(NCS S 8500-N)

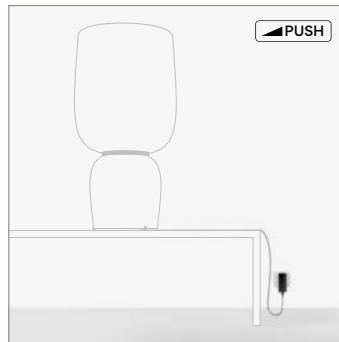
LED IP20 CE Dimmer Bi-volt

4970 11 /15 Black
(NCS S 8500-N)

LED IP20 CE Dimmer Bi-volt

Ghost

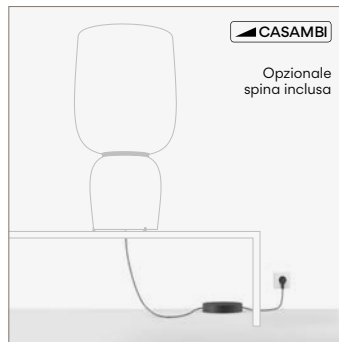
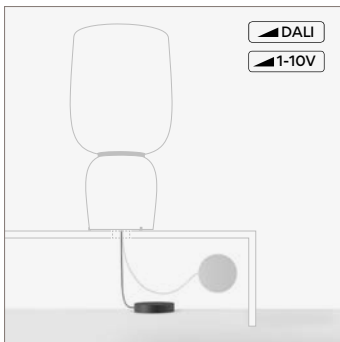
Opzioni di installazione e dimming



/15: Il modello con push dimming ha due pulsanti, uno per ciascun diffusore. Una pressione rapida accende e spegne la luce, una pressione prolungata regola l'intensità.



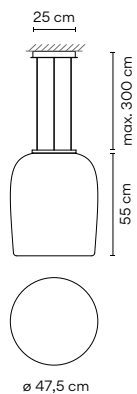
È possibile installare un diffusore in vetro colorato nel diffusore inferiore per un effetto ambra o bordeaux.



Opzioni di installazione e dimming: il driver delle versioni DALI, 1-10V e Casambi si trova nella scatola alla fine del cavo.

Sospensione

4987



Sorgente di luce

1 x LED 37,2W 1050mA. LED 2700 K. CRI >90 5547 lm. 149 lm/W. Driver Corrente Costante 1050mA. 100~240V. 50/60Hz. Dimming DALI, 1-10V, Push.

Opzioni di personalizzazione disponibili
- LED 4000 K.
- Dimming: Casambi.
- Lunghezza extra di cavo.
Cambi soggetti a quantità, sovrapprezzo e date di consegna più lunghe.

Materiali

Diffusore: Vetro opale.
Parti metalliche: Alluminio.

Imballo


1 Collo.
0,61 x 0,62 x 0,80 m.
Vol. 0,3026 m³.
Peso lordo 13,9 Kg.
Peso netto 12,4 Kg.

4987 11 /1A Black
(NCS S 8500-N)

Flat

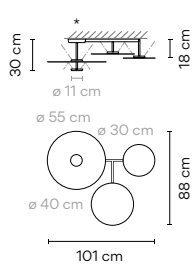
Design by Ichiro Iwasaki

Flat's distinctive, disc-shaped diffusers form horizontal planes of light that integrate with the surrounding architecture. A study in geometry, the collection creates layers of light that infuse a space with a soothing, Zen sensibility.



Soffitto

5905



Sorgente di luce

4 x LED PLATE 13,5 W 700mA. LED 2700 K. CRI >90. 6960 lm. 128,88 lm/W. Driver Corrente Costante 700 mA. 110~240V. 50/60Hz. Dimming: DALI, 1-10V, Push.

* Connessione elettrica.

Opzioni di personalizzazione disponibili

- LED 4000 K.
Cambi soggetti a quantità, sovrapprezzo e date di consegna più lunghe.

Materiali

Paralume: Alluminio.
Diffusore: Policarbonato.
Strutture: Acciaio.
Rosone: Alluminio.

Imballo

1 Collo.
0,75 x 0,45 x 0,25 m.
Vol. 0,0844 m³.
Peso lordo 17,15 Kg.
Peso netto 15,38 Kg.

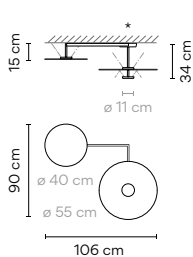
5905 10 /1A White

(NCS S 0300-N, NCS S 4005-G80Y)

5905 71 /1A White, Green L1, Grey L1

(NCS S 0300-N, NCS S 4005-G80Y, NCS S 1000-N)

5910



Sorgente di luce

3 x LED PLATE 13,5 W 700mA. LED 2700 K. CRI >90. 5220 lm. 128,88 lm/W. Driver Corrente Costante 700 mA. 110~240V. 50/60Hz. Dimming: DALI, 1-10V, Push.

* Connessione elettrica.

Opzioni di personalizzazione disponibili

- LED 4000 K.
Cambi soggetti a quantità, sovrapprezzo e date di consegna più lunghe.

Materiali

Paralume: Alluminio.
Diffusore: Policarbonato.
Strutture: Acciaio.
Rosone: Alluminio.

Imballo

1 Collo.
0,80 x 0,70 x 0,30 m.
Vol. 0,1680 m³.
Peso lordo 11,90 Kg.
Peso netto 9,10 Kg.

5910 10 /1A White

(NCS S 0300-N)

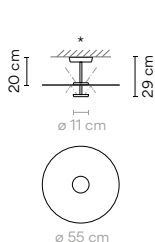
5910 72 /1A White, Green L1

(NCS S 0300-N, NCS S 4005-G80Y)

5910 73 /1A White, Grey L1

(S 0300-N, NCS S 1000-N)

5915



Sorgente di luce

2 x LED PLATE 13,5 W 700mA. LED 2700 K. CRI >90. 3480 lm. 128,88 lm/W. Driver Corrente Costante 700 mA. 110~240V. 50/60Hz. Dimming: DALI, 1-10V, Push.

* Connessione elettrica.

Opzioni di personalizzazione disponibili

- LED 4000 K.
Cambi soggetti a quantità, sovrapprezzo e date di consegna più lunghe.

Materiali

Paralume: Alluminio.
Diffusore: Policarbonato.
Strutture: Acciaio.
Rosone: Alluminio.

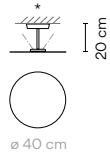
Imballo

1 Collo.
0,65 x 0,65 x 0,25 m.
Vol. 0,0106 m³.
Peso lordo 6,80 Kg.
Peso netto 4,73 Kg.

5915 10 /1A White

(NCS S 0300-N)

5920

**Sorgente di luce**

1 x LED PLATE 13,5 W 700mA. **A+**
 LED 2700 K. CRI >90. 1740 lm. 128,88 lm/W.
 Driver Corrente Costante 700 mA.
 110~240V. 50/60Hz.
Dimming: DALI, 1-10V, Push.

* Connessione elettrica.

Opzioni di personalizzazione disponibili

- LED 4000 K.
 Cambi soggetti a quantità, sovrapprezzo e date di consegna più lunghe.

Materiali

Paralume: Alluminio.
 Diffusore: Policarbonato.
 Strutture: Acciaio.
 Rosone: Alluminio.

Imballo

1 Collo.
 0,45 x 0,45 x 0,25 m.
 Vol. 0,0051 m³.
 Peso lordo 3,10 Kg.
 Peso netto 1,91 Kg.

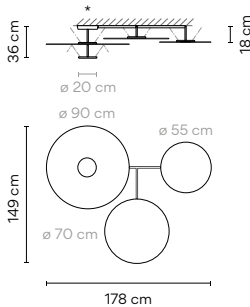
5920 10 /1A White
 (NCS S 0300-N)

5920 13 /1A Grey L1
 (NCS S 1000-N)

5920 47 /1A Green L1
 (NCS S 4005-G80Y)

LED IP20 CE Dimmer Bi-volt

5922

**Sorgente di luce**

4 x LED PLATE 25 W 700mA. **A+**
 LED 2700 K. CRI >90. 13920 lm. 139,20 lm/W.
 Driver Corrente Costante 700 mA.
 110~240V. 50/60Hz.
Dimming: DALI, 1-10V, Push.

* Connessione elettrica.

Opzioni di personalizzazione disponibili

- LED 4000 K.
 - Dimming: Casambi.
 Cambi soggetti a quantità, sovrapprezzo e date di consegna più lunghe.

Materiali

Paralume: Alluminio.
 Diffusore: Policarbonato.
 Strutture: Acciaio.
 Rosone: Alluminio.

Imballo

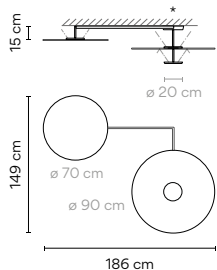
1 Collo.
 1,35 x 1,20 x 0,30 m.
 Vol. 0,0486 m³.
 Peso lordo 26,60 Kg.
 Peso netto 19,98 Kg.

5922 10 /1A White
 (NCS S 0300-N)

5922 71 /1A White, Green L1, Grey L1
 (NCS S 0300-N, NCS S 4005-G80Y, NCS S 1000-N)

LED IP20 CE Dimmer Bi-volt

5924

**Sorgente di luce**

3 x LED PLATE 25 W 700mA. **A+**
 LED 2700 K. CRI >90. 10440 lm. 139,20 lm/W.
 Driver Corrente Costante 700 mA.
 110~240V. 50/60Hz.
Dimming: DALI, 1-10V, Push.

* Connessione elettrica.

Opzioni di personalizzazione disponibili

- LED 4000 K.
 - Dimming: Casambi.
 Cambi soggetti a quantità, sovrapprezzo e date di consegna più lunghe.

Materiali

Paralume: Alluminio.
 Diffusore: Policarbonato.
 Strutture: Acciaio.
 Rosone: Alluminio.

Imballo

1 Collo.
 1,45 x 1,10 x 0,25 m.
 Vol. 0,0399 m³.
 Peso lordo 27 Kg.
 Peso netto 20,80 Kg.

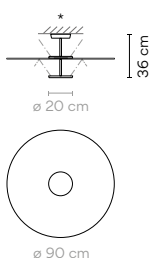
5924 10 /1A White
 (NCS S 0300-N)

5924 72 /1A White, Green L1
 (NCS S 0300-N, NCS S 4005-G80Y)

5924 73 /1A White, Grey L1
 (S 0300-N, NCS S 1000-N)

LED IP20 CE Dimmer Bi-volt

5926

**Sorgente di luce**

2 x LED PLATE 25 W 700mA. **A+**
 LED 2700 K. CRI >90. 6960 lm. 139,20 lm/W.
 Driver Corrente Costante 700 mA.
 110~240V. 50/60Hz.
Dimming: DALI, 1-10V, Push.

* Connessione elettrica.

Opzioni di personalizzazione disponibili

- LED 4000 K.
 Cambi soggetti a quantità, sovrapprezzo e date di consegna più lunghe.

Materiali

Paralume: Alluminio.
 Diffusore: Policarbonato.
 Strutture: Acciaio.
 Rosone: Alluminio.

Imballo

1 Collo.
 1,05 x 1,05 x 0,25 m.
 Vol. 0,0276 m³.
 Peso lordo 14,60 Kg.
 Peso netto 10,08 Kg.

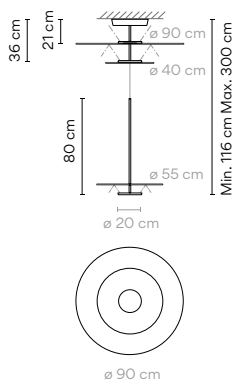
5926 10 /1A White
 (NCS S 0300-N)

LED IP20 CE Dimmer Bi-volt

Flat

Sospensione

5930



Sorgente di luce

3 x LED PLATE 25 W 700mA. **A+**
LED 2700 K. CRI >90. 10440 lm. 139,20 lm/W.
Driver Corrente Costante 700 mA.
110~240V. 50/60Hz.
Dimming: DALI, 1-10V, Push.

Regolare l'altezza durante l'installazione.

Opzioni di personalizzazione disponibili
 - LED 4000 K.
 - Dimming: Casambi.
 Cambi soggetti a quantità, sovrapprezzo e date di consegna più lunghe.

Materiali

Paralume: Alluminio.
 Diffusore: Policarbonato.
 Strutture: Acciaio.
 Rosone: Alluminio.

Imballo

1 Collo.
 1,00 x 1,00 x 0,48 m.
 Vol. 0,0480 m³.
 Peso lordo 26,60 Kg.
 Peso netto 21,16 Kg.

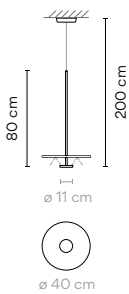
5930 13 /1A Grey L1
 (NCS S 1000-N)

5930 37 /1A Terra Red
 (NCS S 4040-Y70R)

5930 47 /1A Green L1
 (NCS S 4005-G80Y)

LED IP20 CE Dimmer Bi-volt

5935



Sorgente di luce

1 x LED PLATE 13,5 W 700 mA. **A+**
LED 2700 K. CRI >90. 1740 lm. 128,88 lm/W.
Driver Corrente Costante 700 mA.
110~240V. 50/60Hz.
Dimming: DALI, 1-10V, Push.

Opzioni di personalizzazione disponibili
 - LED 4000 K.
 - Lunghezza extra di cavo.
 Cambi soggetti a quantità, sovrapprezzo e date di consegna più lunghe.

Materiali

Paralume: Alluminio.
 Diffusore: Policarbonato.
 Strutture: Acciaio.
 Rosone: Alluminio.

Imballo

1 Collo.
 0,45 x 0,80 x 0,20 m.
 Vol. 0,0072 m³.
 Peso lordo 4,40 Kg.
 Peso netto 2,71 Kg.

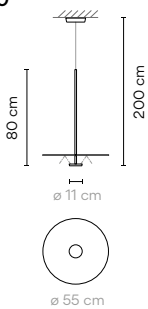
5935 13 / 1A Grey L1
 (NCS S 1000-N)

5935 37 /1A Terra Red
 (NCS S 4040-Y70R)

5935 47 /1A Green L1
 (NCS S 4005-G80Y)

LED IP20 CE Dimmer Bi-volt

5940



Sorgente di luce

1 x LED PLATE 13,5 W 700 mA. **A+**
LED 2700 K. CRI >90. 1740 lm. 128,88 lm/W.
Driver Corrente Costante 700 mA.
110~240V. 50/60Hz.
Dimming: DALI, 1-10V, Push.

Opzioni di personalizzazione disponibili
 - LED 4000 K.
 - Lunghezza extra di cavo.
 Cambi soggetti a quantità, sovrapprezzo e date di consegna più lunghe.

Materiali

Paralume: Alluminio.
 Diffusore: Policarbonato.
 Strutture: Acciaio.
 Rosone: Alluminio.

Imballo


1 Collo.
 0,65 x 0,85 x 0,20 m.
 Vol. 0,0111 m³.
 Peso lordo 2,71 Kg.
 Peso netto 2,33 Kg.

5940 13 /1A Grey L1
 (NCS S 1000-N)

5940 37 /1A Terra Red
 (NCS S 4040-Y70R)

5940 47 /1A Green L1
 (NCS S 4005-G80Y)

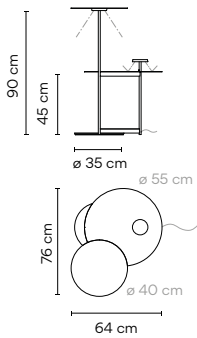
LED IP20 CE Dimmer Bi-volt



Lato superiore del disco disponibile in:
 Grey L1, Terra Red e Green L1.

Terra

5945

**Sorgente di luce**

2 x LED PLATE 7W 400mA.
 LED 2700 K. CRI >90. 2400 lm. 171,4 lm/W.
 Driver Voltaggio Costante 24V.
 100~240V. 50/60Hz.
Dimming: Push.

Cavo elettrico 2 m.

Opzioni di personalizzazione disponibili

- LED 4000 K.
 Cambi soggetti a quantità, sovrapprezzo e date di consegna più lunghe.

Materiali

Paralume: Alluminio.
 Diffusore: Policarbonato.
 Strutture: Acciaio.

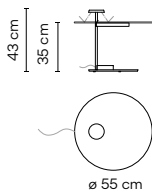
Imballo

1 Collo.
 0,65 x 1,00 x 0,25 m.
 Vol. 0,0163 m³.
 Peso lordo 18,80 Kg.
 Peso netto 15,85 Kg.

5945 13 /15 Grey L1
 (NCS S 1000-N)

5945 47 /15 Green L1
 (NCS S 4005-G80Y)

5950

**Sorgente di luce**

1 x LED PLATE 7W 400mA.
 LED 2700 K. CRI >90. 1200 lm. 171,4 lm/W.
 Driver Voltaggio Costante 24V.
 100~240V. 50/60Hz.
Dimming: Push.

Cavo elettrico 2 m.

Opzioni di personalizzazione disponibili

- LED 4000 K.
 Cambi soggetti a quantità, sovrapprezzo e date di consegna più lunghe.

Materiali

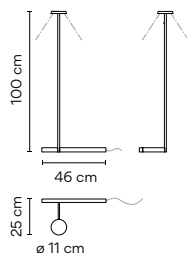
Paralume: Alluminio.
 Diffusore: Policarbonato.
 Strutture: Acciaio.

Imballo

1 Collo.
 0,65 x 0,65 x 0,20 m.
 Vol. 0,0085 m³.
 Peso lordo 14,60 Kg.
 Peso netto 12,71 Kg.

5950 10 /15 White
 (NCS S 0300-N)

5955

**Sorgente di luce**

1 x LED PLATE 7W 400mA.
 LED 2700 K. CRI >90. 1200 lm. 171,4 lm/W.
 Driver Voltaggio Costante 24V.
 100~240V. 50/60Hz.
Dimming: Push.

Cavo elettrico 2 m.

Opzioni di personalizzazione disponibili

- LED 4000 K.
 Cambi soggetti a quantità, sovrapprezzo e date di consegna più lunghe.

Materiali

Paralume: Alluminio.
 Diffusore: Policarbonato.
 Strutture: Acciaio.

Imballo

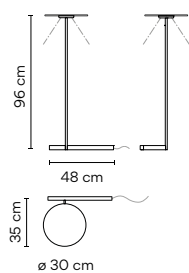
1 Collo.
 0,30 x 1,10 x 0,10 m.
 Vol. 0,0033 m³.
 Peso lordo 4,80 Kg.
 Peso netto 3,50 Kg.

5955 11 /15 Black
 (NCS S 8500-N)

5955 37 /15 Terra Red
 (NCS S 4040-Y70R)

5955 47 /15 Green L1
 (NCS S 4005-G80Y)

5957

**Sorgente di luce**

1 x LED PLATE 7W 400mA.
 LED 2700 K. CRI >90. 1200 lm. 171,4 lm/W.
 Driver Voltaggio Costante 24V.
 100~240V. 50/60Hz.
Dimming: Push.

Cavo elettrico 2 m.

Opzioni di personalizzazione disponibili

- LED 4000 K.
 Cambi soggetti a quantità, sovrapprezzo e date di consegna più lunghe.

Materiali

Paralume: Alluminio.
 Diffusore: Policarbonato.
 Strutture: Acciaio.

Imballo

1 Collo.
 0,40 x 1,10 x 0,10 m.
 Vol. 0,0044 m³.
 Peso lordo 6,10 Kg.
 Peso netto 4,46 Kg.

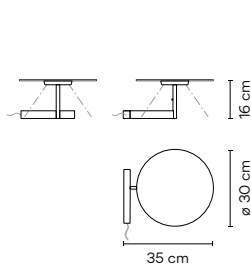
5957 13 /15 Grey L1
 (NCS S 1000-N)

5957 47 /15 Green L1
 (NCS S 4005-G80Y)

Flat

Tavolo

5965



Sorgente di luce



1 x LED PLATE 7W 400mA. **A+**
LED 2700 K. CRI >90. 1200 lm. 171,4 lm/W.
Driver Voltaggio Costante 24V.
100-240V. 50/60Hz.
Dimming: Push.

Cavo elettrico 2 m.

Opzioni di personalizzazione disponibili

- LED 4000 K.
Cambi soggetti a quantità, sovrapprezzo e date di consegna più lunghe.

Materiali

Paralume: Alluminio.
Diffusore: Policarbonato.
Strutture: Acciaio.

Imballo

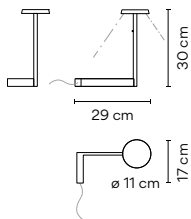
1 Collo.
0,50 x 0,50 x 0,7 m.
Vol. 0,0018 m³.
Peso lordo 4 Kg.
Peso netto 3,11 Kg.

5965 13 /15 Grey L1
(NCS S 1000-N)

5965 47 /15 Green L1
(NCS S 4005-G80Y)

LED IP20 CE Dimmer Bi-volt

5970



Sorgente di luce



1 x LED PLATE 7W 400mA. **A+**
LED 2700 K. CRI >90. 1200 lm. 171,4 lm/W.
Driver Voltaggio Costante 24V.
100-240V. 50/60Hz.
Dimming: Push.

Cavo elettrico 2 m.

Opzioni di personalizzazione disponibili

- LED 4000 K.
Cambi soggetti a quantità, sovrapprezzo e date di consegna più lunghe.

Materiali

Paralume: Alluminio.
Diffusore: Policarbonato.
Strutture: Acciaio.

Imballo

1 Collo.
0,20 x 0,40 x 0,07 m.
Vol. 0,0006 m³.
Peso lordo 2,20 Kg.
Peso netto 1,86 Kg.


5970 11 /15 Black
(NCS S 8500-N)

5970 37 /15 Terra Red
(NCS S 4040-Y70R)

5970 47 /15 Green L1
(NCS S 4005-G80Y)

LED IP20 CE Dimmer Bi-volt





Kontur

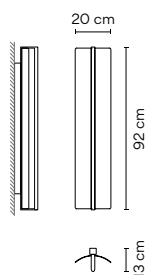
Design by Sebastian Herkner

Providing a framework for light, the Kontur collection serves as an elegant stage setting for the linear light source it contains. Its minimalist black frame pairs with different diffusers or reflectors in a poetic balance, creating myriad lighting ambiances.



Parete

6414



Sorgente di luce

1 x LED STRIP 20,8W 750mA **A+**
LED 2700 K CRI>90. 2165lm. 104lm/W.
Driver Corrente Costante 750mA
90-305Vac. 50/60Hz.
Dimming: 1-10V

Opzioni di personalizzazione disponibili
- LED 2200 K, 3000 K, 4000 K.
- Dimming: DALI, Push o Casambi.
Cambi soggetti a quantità, sovrapprezzo e date di consegna più lunghe.

Materiali

Diffusore metallico:
Alluminio.
Diffusore: Policarbonato.
Strutture: Acciaio.
Rosone: Alluminio.

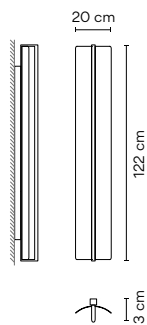
Imballo

1 Collo.
0,30 x 0,30 x 1,05 m.
Vol. 0,095 m³.
Peso lordo 5,5 Kg.
Peso netto 3,5 Kg.

6414 11 /13 Black
(NCS S 8500-N)

LED  IP20  Dimmer 

6416



Sorgente di luce

1 x LED STRIP 27,9W 750mA **A+**
LED 2700 K CRI>90. 2907lm. 104lm/W.
Driver Corrente Costante 750mA
90-305Vac. 50/60Hz.
Dimming: 1-10V

Opzioni di personalizzazione disponibili
- LED 2200 K, 3000 K, 4000 K.
- Dimming: DALI, Push o Casambi.
Cambi soggetti a quantità, sovrapprezzo e date di consegna più lunghe.

Materiali

Diffusore metallico:
Alluminio.
Diffusore: Policarbonato.
Strutture: Acciaio.
Rosone: Alluminio.

Imballo

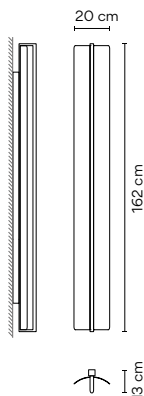
1 Collo.
0,30 x 0,30 x 1,35 m.
Vol. 0,122 m³.
Peso lordo 5,8 Kg.
Peso netto 3,8 Kg.

6416 11 /13 Black
(NCS S 8500-N)


LED  IP20  Dimmer 

Kontur

6418



Sorgente di luce

1 x LED STRIP 37,2W 750mA 
LED 2700 K CRI>90. 3876lm. 104lm/W
Driver Corrente Costante 750mA
90~305Vac. 50/60Hz.
Dimming: 1-10V

Opzioni di personalizzazione disponibili
- LED 2200 K, 3000 K, 4000 K.
- Dimming: DALI, Push o Casambi.
Cambi soggetti a quantità, sovrapprezzo e date di consegna più lunghe.

Materiali

Diffusore metallico:
Alluminio.
Diffusore: Policarbonato.
Strutture: Acciaio.
Rosone: Alluminio.

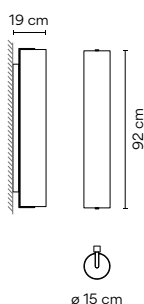
Imballo

1 Collo.
0,30 x 0,30 x 0,175 m.
Vol. 0,1580 m³.
Peso lordo 6,5 Kg.
Peso netto 4 Kg.


6418 11/13 Black
(NCS S 8500-N)

6444



Sorgente di luce

1 x LED STRIP 20,8W 750mA 
LED 2700 K CRI>90. 2165lm. 104lm/W.
Driver Corrente Costante 750mA
90~305Vac. 50/60Hz.
Dimming: 1-10V

Opzioni di personalizzazione disponibili
- LED 2200 K, 3000 K, 4000 K.
- Dimming: DALI, Push o Casambi.
Cambi soggetti a quantità, sovrapprezzo e date di consegna più lunghe.






Materiali

Diffusore in vetro:
Opale triplex.
Diffusore: Policarbonato.
Strutture: Acciaio.
Rosone: Alluminio.

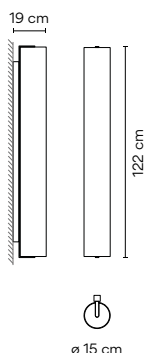
Imballo

1 Collo.
0,30 x 0,30 x 1,05 m.
Vol. 0,095 m³.
Peso lordo 6,2 Kg.
Peso netto 3,7 Kg.


6444 11/13 Black
(NCS S 8500-N)

6446



Sorgente di luce

1 x LED STRIP 27,9W 750mA 
LED 2700 K CRI>90. 2907lm. 104lm/W
Driver Corrente Costante 750mA
90~305Vac. 50/60Hz.
Dimming: 1-10V

Opzioni di personalizzazione disponibili
- LED 2200 K, 3000 K, 4000 K.
- Dimming: DALI, Push o Casambi.
Cambi soggetti a quantità, sovrapprezzo e date di consegna più lunghe.

Materiali

Diffusore in vetro:
Opale triplex.
Diffusore: Policarbonato.
Strutture: Acciaio.
Rosone: Alluminio.

Imballo

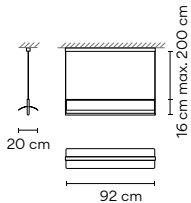
1 Collo.
0,30 x 0,30 x 1,35 m.
Vol. 0,122 m³.
Peso lordo 9 Kg.
Peso netto 6 Kg.

6446 11/13 Black
(NCS S 8500-N)

Sospensione

6434



Sorgente di luce

1 x LED STRIP 20,8W 750mA **A+**
LED 2700 K CRI>90. 2165lm. 104lm/W
Driver Corrente Costante 750mA
 90~305Vac. 50/60Hz.
Dimming: 1-10V

Opzioni di personalizzazione disponibili
 - LED 2200 K, 3000 K, 4000 K.
 - Dimming: DALI, Push o Casambi.
 Cambi soggetti a quantità, sovrapprezzo e date di consegna più lunghe.

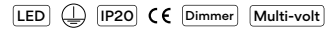
Materiali

Diffusore metallico:
 Alluminio.
 Diffusore: Policarbonato.
 Strutture: Acciaio.
 Rosone: Alluminio.

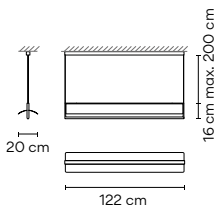
Imballo

1 Collo.
 0,30 x 0,30 x 1,05 m.
 Vol. 0,095 m³.
 Peso lordo 5,5 Kg.
 Peso netto 3,5 Kg.

6434 11 /13 Black
 (NCS S 8500-N)



6436



Sorgente di luce

1 x LED STRIP 27,9W 750mA **A+**
LED 2700 K CRI>90. 2907lm. 104lm/W
Driver Corrente Costante 750mA
 90~305Vac. 50/60Hz.
Dimming: 1-10V

Opzioni di personalizzazione disponibili
 - LED 2200 K, 3000 K, 4000 K.
 - Dimming: DALI, Push o Casambi.
 Cambi soggetti a quantità, sovrapprezzo e date di consegna più lunghe.

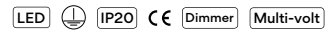
Materiali

Diffusore metallico:
 Alluminio.
 Diffusore: Policarbonato.
 Strutture: Acciaio.
 Rosone: Alluminio.

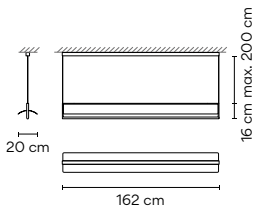
Imballo

1 Collo.
 0,30 x 0,30 x 1,35 m.
 Vol. 0,122 m³.
 Peso lordo 5,8 Kg.
 Peso netto 3,8 Kg.

6436 11 /13 Black
 (NCS S 8500-N)



6438



Sorgente di luce

1 x LED STRIP 37,2W 750mA **A+**
LED 2700 K CRI>90. 3876lm. 104lm/W
Driver Corrente Costante 750mA
 90~305Vac. 50/60Hz.
Dimming: 1-10V

Opzioni di personalizzazione disponibili
 - LED 2200 K, 3000 K, 4000 K.
 - Dimming: DALI, Push o Casambi.
 Cambi soggetti a quantità, sovrapprezzo e date di consegna più lunghe.

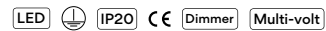
Materiali

Diffusore metallico:
 Alluminio.
 Diffusore: Policarbonato.
 Strutture: Acciaio.
 Rosone: Alluminio.

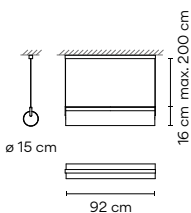
Imballo

1 Collo.
 0,30 x 0,30 x 1,75 m.
 Vol. 0,158 m³.
 Peso lordo 6,5 Kg.
 Peso netto 4 Kg.

6438 11 /13 Black
 (NCS S 8500-N)



6474



Sorgente di luce

1 x LED STRIP 20,8W 750mA **A+**
LED 2700 K CRI>90. 2165lm. 104lm/W
Driver Corrente Costante 750mA
 90~305Vac. 50/60Hz.
Dimming: 1-10V

Opzioni di personalizzazione disponibili
 - LED 2200 K, 3000 K, 4000 K.
 - Dimming: DALI, Push o Casambi.
 Cambi soggetti a quantità, sovrapprezzo e date di consegna più lunghe.

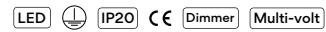
Materiali

Diffusore in vetro:
 Opale triplex.
 Diffusore: Policarbonato.
 Strutture: Acciaio.
 Rosone: Alluminio.

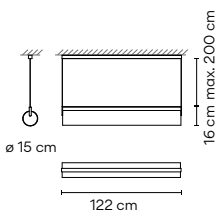
Imballo

1 Collo.
 0,30 x 0,30 x 1,05 m.
 Vol. 0,095 m³.
 Peso lordo 6,2 Kg.
 Peso netto 3,7 Kg.

6474 11 /13 Black
 (NCS S 8500-N)



6476



Sorgente di luce

1 x LED STRIP 27,9W 750mA **A+**
LED 2700 K CRI>90. 2907lm. 104lm/W
Driver Corrente Costante 750mA
 90~305Vac. 50/60Hz.
Dimming: 1-10V

Opzioni di personalizzazione disponibili
 - LED 2200 K, 3000 K, 4000 K.
 - Dimming: DALI, Push o Casambi.
 Cambi soggetti a quantità, sovrapprezzo e date di consegna più lunghe.

Materiali


Diffusore in vetro:
 Opale triplex.
 Diffusore: Policarbonato.
 Strutture: Acciaio.
 Rosone: Alluminio.

Imballo

1 Collo.
 0,75 x 0,45 x 1,35 m.
 Vol. 0,122 m³.
 Peso lordo 9 Kg.
 Peso netto 6 Kg.

6476 11 /13 Black
 (NCS S 8500-N)





Sticks Connectable

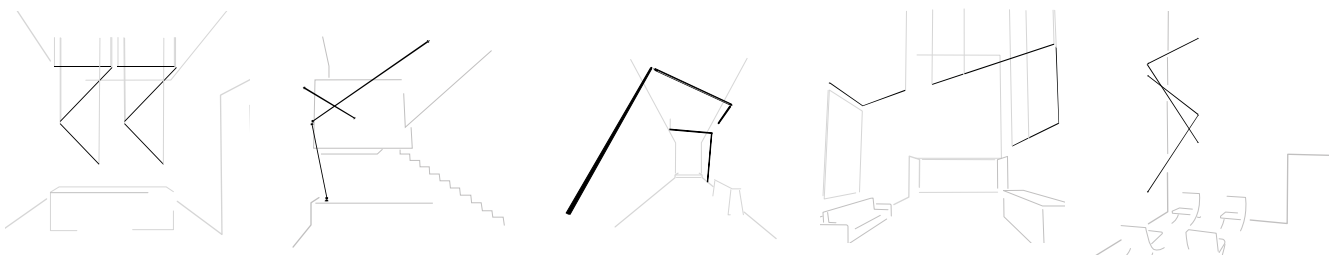
Design by Arik Levy

Fusing technology, space, and architecture, Sticks offers a creative toolkit for integrating light elements in an interior. Pure and graphic, the minimalist aluminum rods transform linear light into floating sculpture.



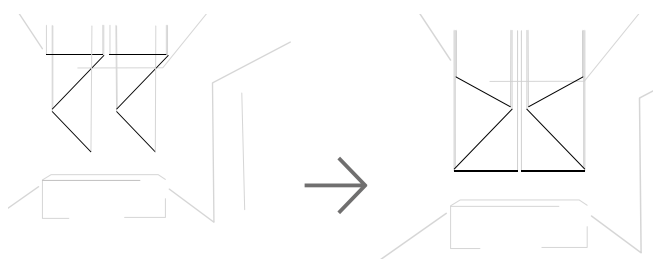
Puoi scegliere la composizione desiderata attraverso una delle seguenti opzioni:

A - Scegli tra i disegni già pronti quello che meglio si adatta al tuo progetto e richiedilo direttamente (vedi pagina 26).



B - Seleziona su vibia.com una composizione predisegnata tra le molteplici applicazioni nello spazio e adattale al tuo progetto modificando:

- + Lunghezza dei cavi.
- + Posizione di ciascun profilo nello spazio.
- + Temperatura di colore e dimming.
- + Tipo di installazione.



C - Crea la tua configurazione di Sticks collegabili da zero in tre facili passi, senza disegni.

1

Scegli la posizione del punto luce



2

Aggiungi profili collegabili fino a un massimo di 6,5 m



3


Personalizza
+ Temperature di colore
+ Dimming
+ Tipo di installazione
+ Lunghezza dei cavi




Caratteristiche tecniche (vedi pagina 36)

I profili misurano 1,5, 2 e 3 metri rispettivamente, possono essere collegati fra di loro fino a un massimo di 6,5 m con un unico punto luce.

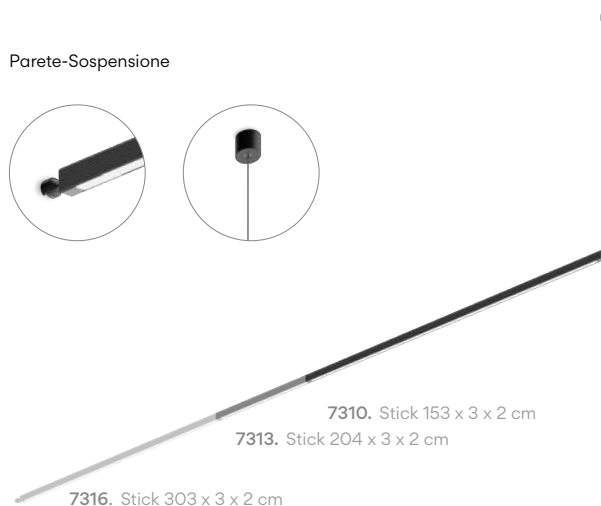
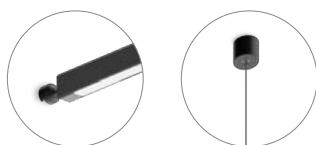
Parete-Parete / Soffitto-Soffitto



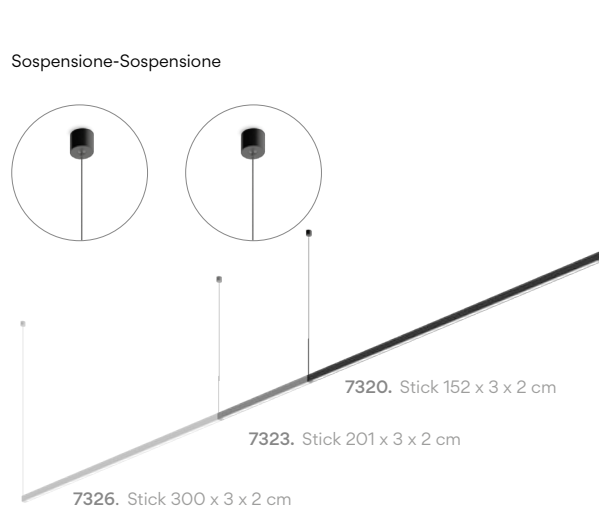
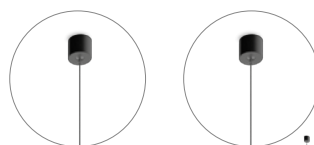
Parete-Parete (corner) / Parete-Soffitto



Parete-Sospensione



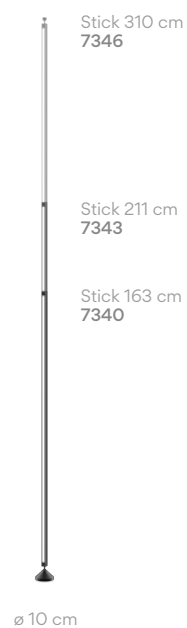
Sospensione-Sospensione



Sospensione




Terra-Parete



Sticks Connectable

Le seguenti illustrazioni includono una o più composizioni

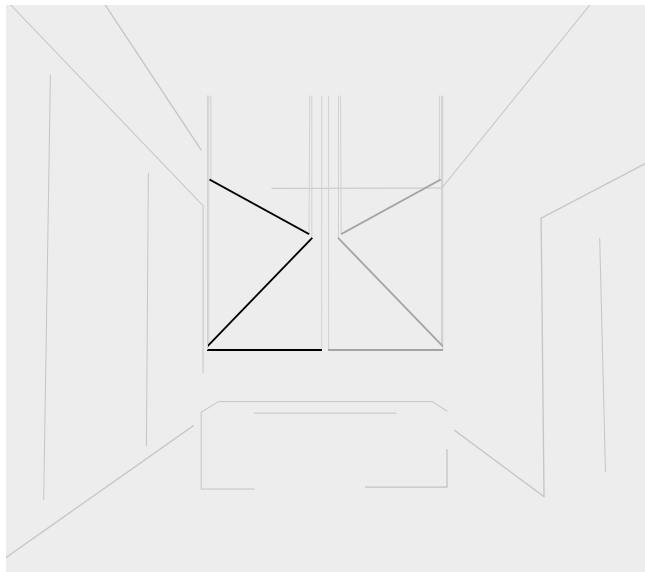
Alcuni Stick sono Sospensioni o Plafond



ST1001

Questo disegno include due composizioni identiche.

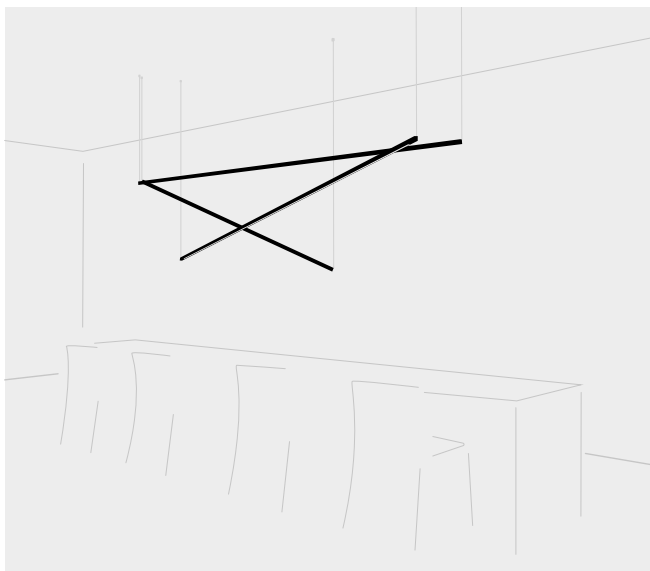
Composizione:
3 Sticks: 2 x 150 cm, 1 x 200 cm. Total 5 m.
LED 4000 K. 11870 lm. 88 W.
Remote driver Built-in Micro. 1-10V.



ST1005

Questo disegno include due composizioni identiche.

Composizione:
3 Sticks: 2 x 150 cm, 1 x 200 cm. Total 5 m.
LED 4000 K. 11870 lm. 88 W.
Remote driver Built-in Micro. 1-10V.




ST1015

Disegno composto da due composizioni.

Composizione 1:
2 Sticks: 1 x 150 cm, 1 x 300 cm. Total 4,5 m.
LED 2700 K. 9779 lm. 79,2 W.
Built-in disc S canopy. 1-10V.

Composizione 2:
1 Stick: 1 x 300 cm. Total 3 m.
LED 2700 K. 6519 lm. 52,8 W.
Built-in disc S canopy. 1-10V.

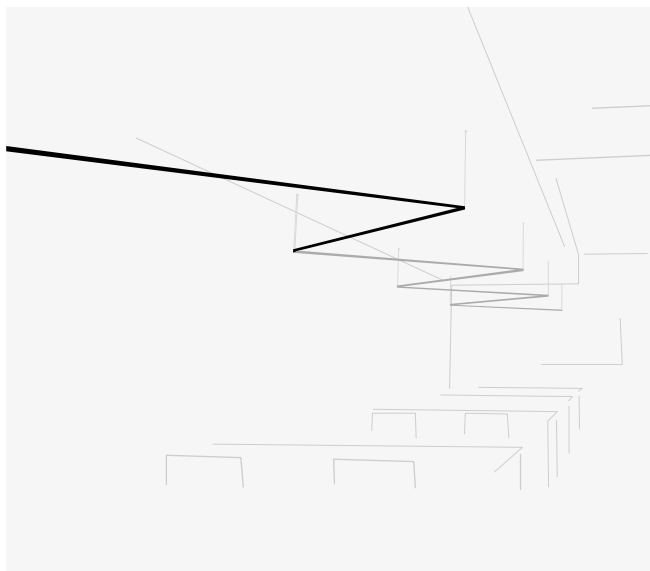


ST1021

Disegno composto da quattro composizioni identiche.

Composizione:
2 Sticks: 2 x 200 cm. Total 4 m.
LED 4000 K. 9496 lm. 140,8 W.
Built-in disc S canopy. 1-10V.

Sticks

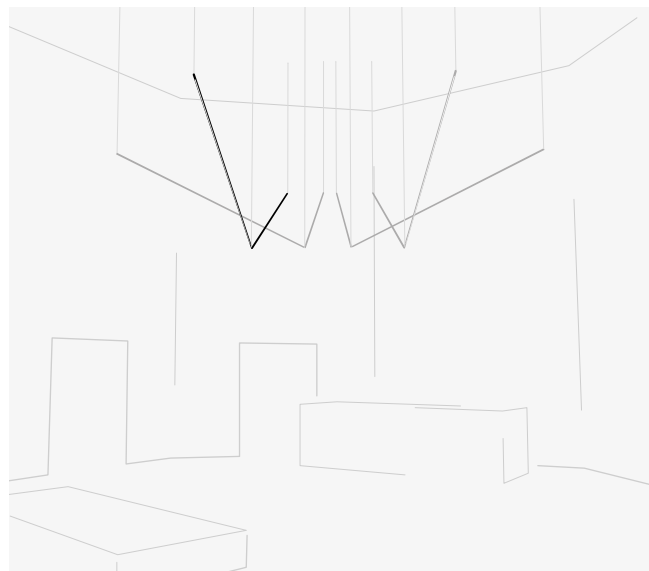


STI025

Disegno composto da quattro composizioni identiche.

Composizione:

2 Sticks: 2 x 300 cm. Total 6 m.
LED 4000 K. 14244 lm. 105,6 W.
Built-in disc S canopy. 1-10V.

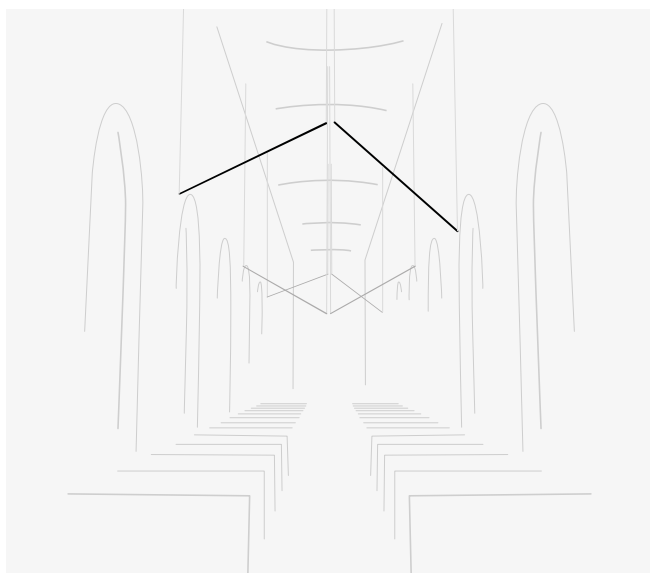


STI035

Disegno composto da quattro composizioni identiche.

Composizione:

2 Sticks: 1 x 300 cm, 1 x 150 cm. Total 4,5 m.
LED 4000 K. 10683 lm. 79,2 W.
Built-in disc S canopy. 1-10V.

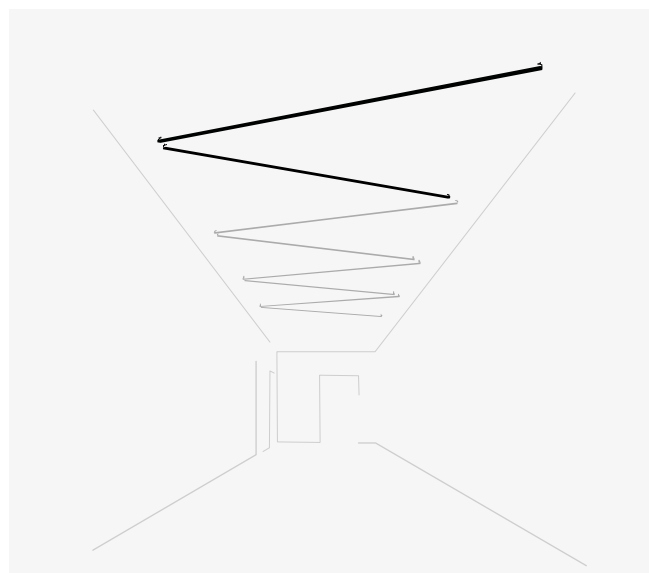


STI041

Disegno composto da tre composizioni identiche.

Composizione:

2 Sticks: 2 x 300 cm. Total 6 m.
LED 4000 K. 14244 lm. 105,6 W.
Built-in disc S canopy. 1-10V.



STI085

Disegno composto da quattro composizioni identiche.

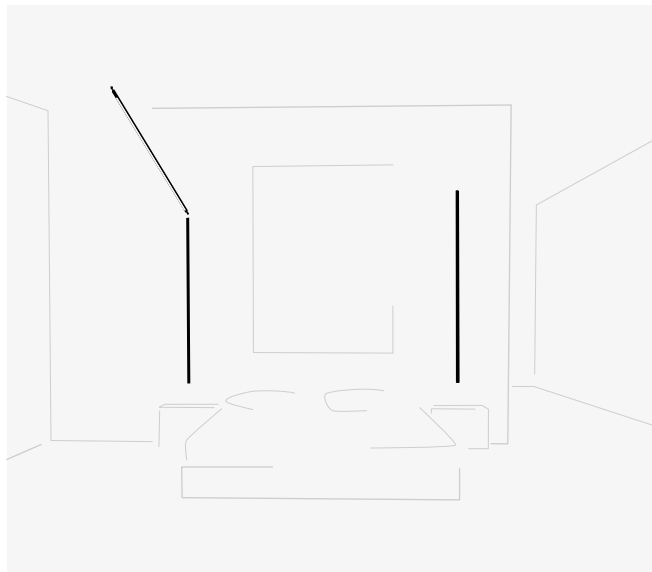
Composizione:

2 Sticks: 2 x 300 cm. Total 6 m.
LED 4000 K. 14244 lm. 105,6 W.
Remote driver Built-in Micro. 1-10V.

Sticks Connectable

Le seguenti illustrazioni includono una o più composizioni

Alcuni Sticks sono Parete

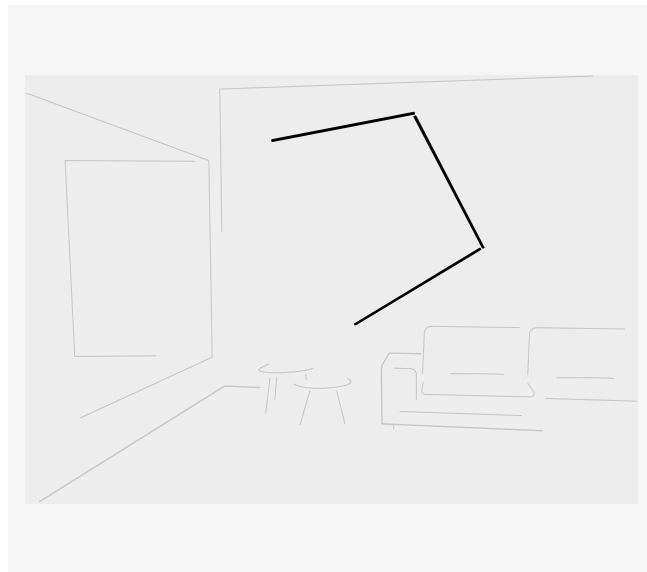


STI051

Disegno composto da due composizioni.

Composizione 1:
2 Sticks: 2 x 150 cm. Total 3 m.
LED 2700 K. 6520 lm. 52,8 W.
Floor base & plug. Push.

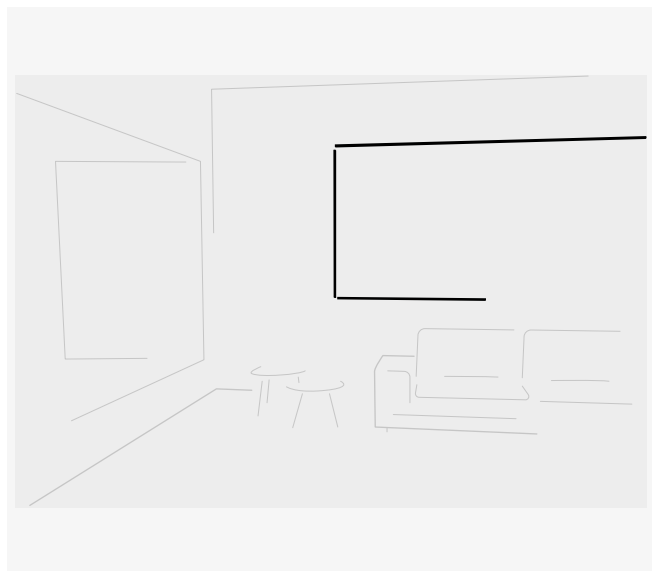
Composizione 2:
1 Stick: 1 x 200 cm. Total 2 m.
LED 2700 K. 4346 lm. 35,2 W.
Floor base & plug. Push.



STI055

Disegno composto da una sola composizione.

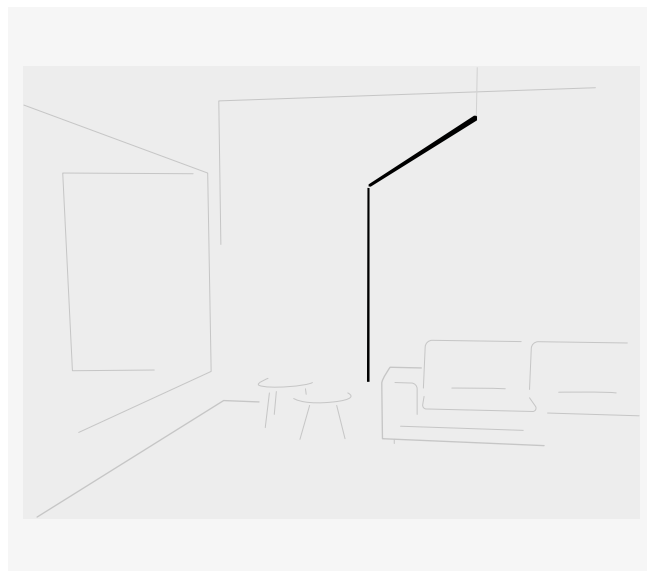
3 Sticks: 3 x 150 cm. Total 4,5 m.
LED 2700 K. 9780 lm. 79,2 W.
Floor base & plug. Push.



STI061

Disegno composto da una sola composizione.

3 Sticks: 2 x 150 cm, 1 x 300 cm. Total 6 m.
LED 2700 K. 13039 lm. 105,6 W.
Floor base & plug. Push.

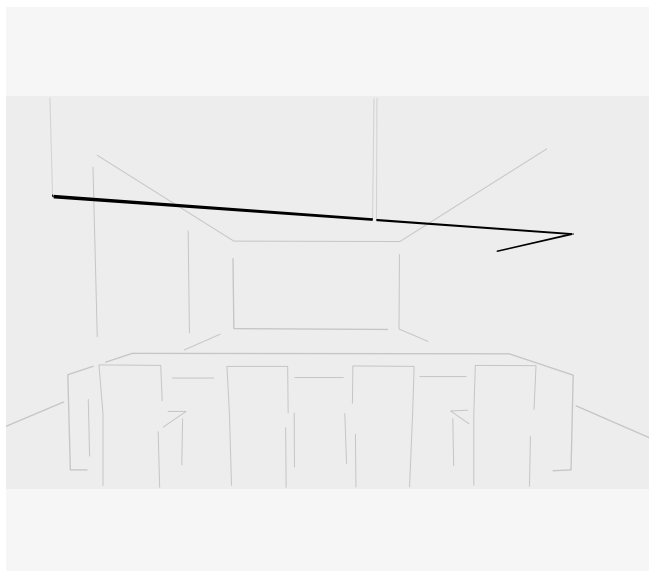


STI065

Disegno composto da una sola composizione.

2 Sticks: 2 x 150 cm. Total 3 m.
LED 2700 K. 6520 lm. 52,8 W.
Floor base & plug. Push.

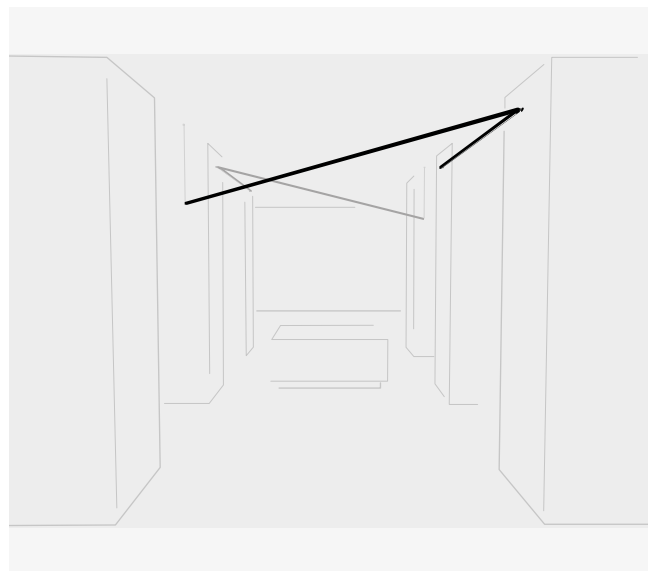
Sticks



ST1071

Disegno composto da una sola composizione.

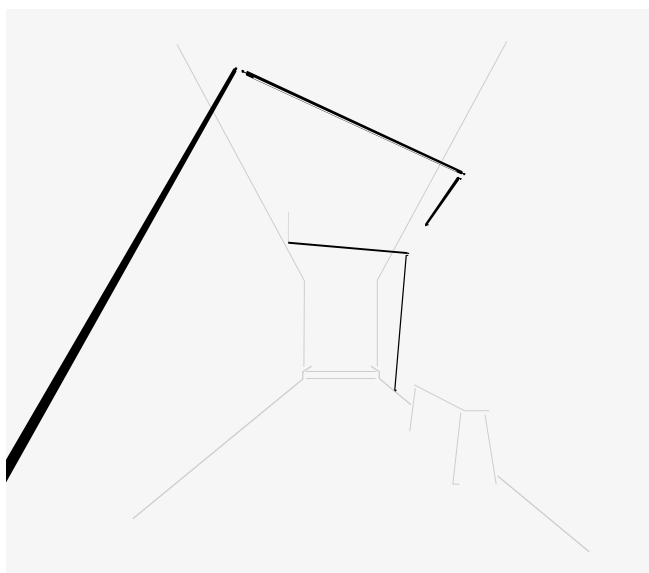
3 Sticks: 1 x 150 cm, 2 x 200 cm. Total 5,5 m.
LED 2700 K. 11952 lm. 96,8 W.
Floor base & plug. Push.



ST1075

Questo disegno include due composizioni identiche.

Composizione:
2 Sticks: 2 x 300 cm. Total 6 m.
LED 4000 K. 14244 lm. 105,6 W.
Remote driver Built-in Micro. 1-10V.

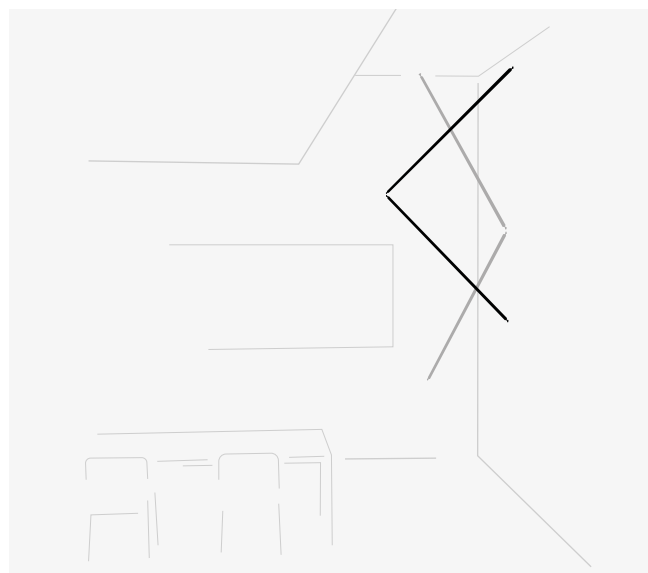


ST1081

Disegno composto da due composizioni.

Composizione: 1:
3 Sticks: 1 x 150 cm, 1 x 200 cm, 1 x 300 cm. Total 6,5 m.
LED 4000 K. 15431 lm. 114,4 W.
Remote driver Built-in Micro. 1-10V.

Composizione: 2:
2 Sticks: 1 x 300 cm, 1 x 200 cm. Total 5 m.
LED 4000 K. 11870 lm. 88 W.
Remote driver Built-in Micro. 1-10V.



ST1091

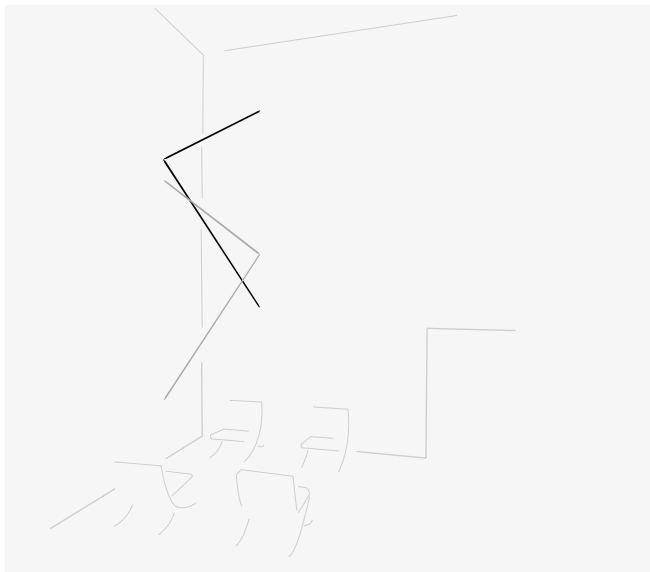
Questo disegno include due composizioni identiche.

Composizione:
2 Sticks: 2 x 200 cm. Total 4 m.
LED 2700 K. 8692 lm. 70,4 W.
Remote driver Built-in Micro. 1-10V.

Sticks Connectable

Le seguenti illustrazioni includono una o più composizioni

Alcuni Sticks sono Parete



ST1095

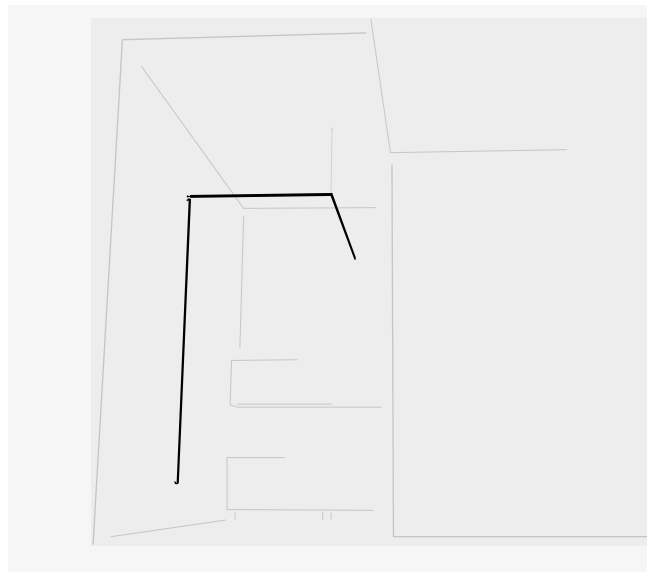
Questo disegno include due composizioni identiche.

Composizione:

2 Sticks: 1 x 200 cm, 1 x 300 cm. Total 5 m.

LED 4000 K. 11870 lm. 88 W.

Remote driver Built-in Micro. 1-10V.



ST1101

Disegno composto da due composizioni.

Composizione 1:

2 Sticks: 1 x 300 cm, 1 x 150 cm. Total 4,5 m.

LED 2700 K. 9779 lm. 79,2 W.

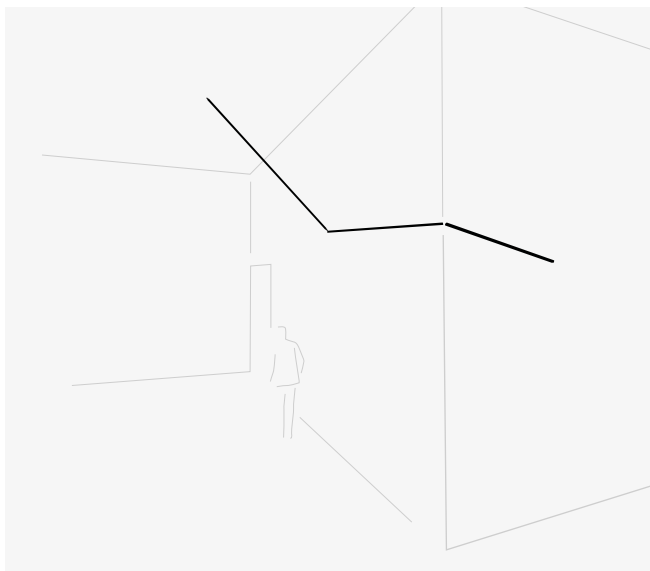
Remote driver Built-in Micro. 1-10V.

Composizione 2:

1 Stick: 1 x 300 cm. Total 3 m.

LED 2700 K. 6519 lm. 52,8 W.

Remote driver Built-in Micro. 1-10V.



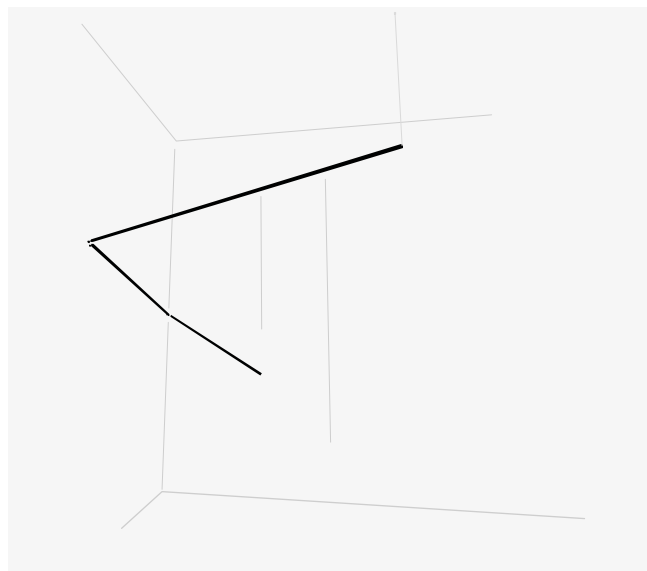
ST1105

Disegno composto da una sola composizione.

3 Sticks: 2 x 150 cm, 1 x 200 cm. Total 5 m.

LED 4000 K. 11870 lm. 88 W.

Floor base & plug. Push.



ST1111

Disegno composto da una sola composizione.

3 Sticks: 2 x 150 cm, 1 x 300 cm. Total 6 m.

LED 4000 K. 14244 lm. 105,6 W.

Remote driver Built-in Micro. 1-10V.



STI115

Disegno composto da tre composizioni identiche.

Composizione:

2 Sticks: 2 x 200 cm. Total 4 m.
LED 4000 K. 9496 lm. 70,4 W.
Built-in disc S canopy. 1-10V.



STI131

Disegno composto da quattro composizioni.

Composizione 1:

2 Sticks: 2 x 300 cm. Total 6 m.
LED 4000 K. 14244 lm. 105,6 W.
Remote driver Built-in Micro. 1-10V.

Composizione 2:

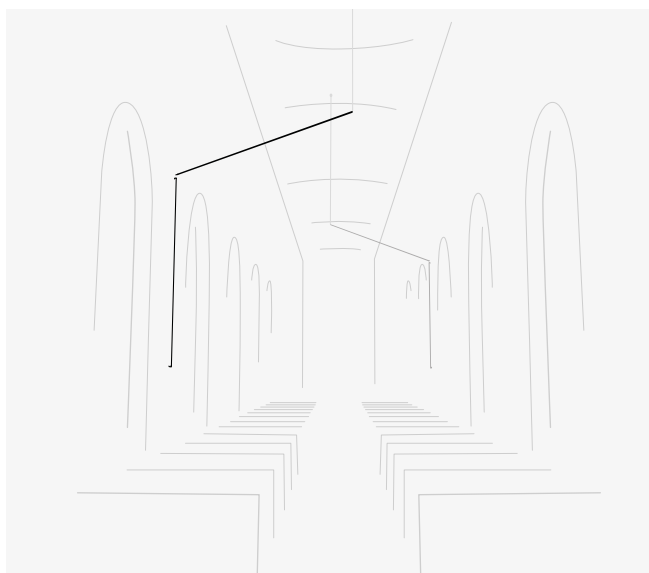
1 Stick: 1 x 150 cm. Total 1,5 m.
LED 4000 K. 3561 lm. 26,4 W.
Remote driver Built-in Micro. 1-10V.

Composizione 3:

2 Sticks: 2 x 300 cm. Total 6 m.
LED 4000 K. 14244 lm. 105,6 W.
Remote driver Built-in Micro. 1-10V.

Composizione 4:

2 Sticks: 2 x 300 cm. Total 6 m.
LED 4000 K. 14244 lm. 105,6 W.
Remote driver Built-in Micro. 1-10V.



STI141

Questo disegno include due composizioni identiche.

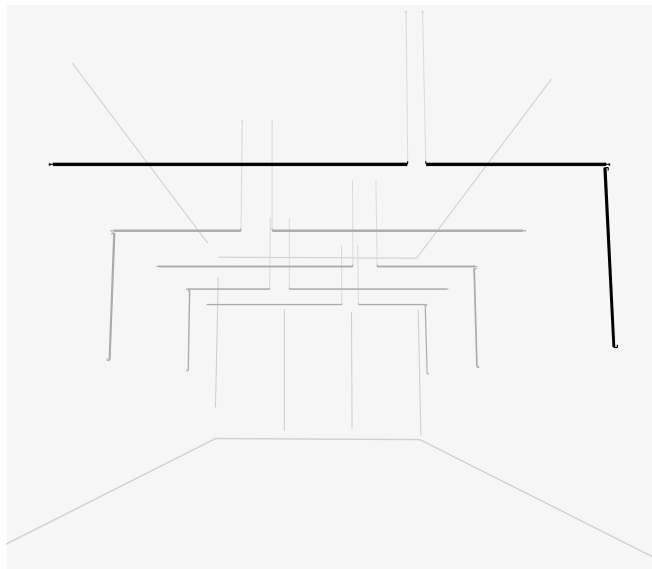
Composizione:

2 Sticks: 2 x 300 cm. Total 6 m.
LED 4000 K. 14244 lm. 105,6 W.
Built-in disc S canopy. 1-10V.

Sticks Connectable

Le seguenti illustrazioni includono una o più composizioni

Alcuni Sticks sono Parete



ST1145

Questo disegno include cinque composizioni identiche.

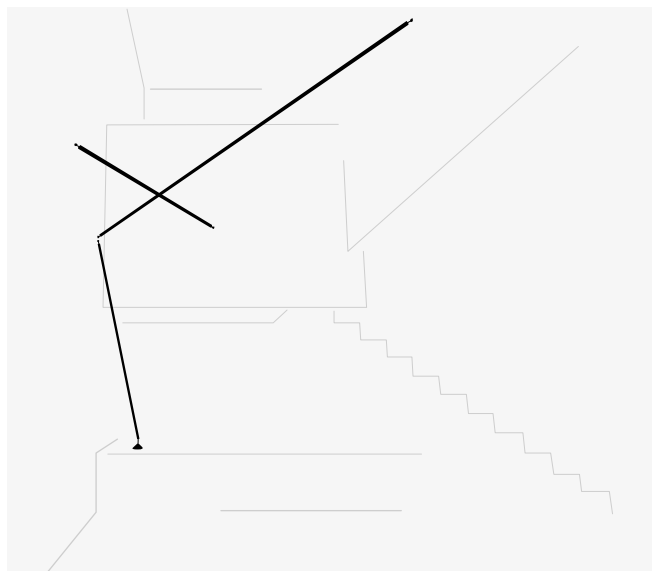
Composizione:

3 Sticks: 1 x 300 cm, 2 x 150 cm. Total 6 m.

LED 4000 K. 14244 lm. 105,6 W.

Remote driver Built-in Micro. 1-10V

Alcuni Stick sono Piedi



ST1151

Disegno composto da due composizioni.

Composizione 1:

1 Stick: 1 x 150 cm. Total 1,5 m.

LED 2700 K. 3260 lm. 26,4 W.

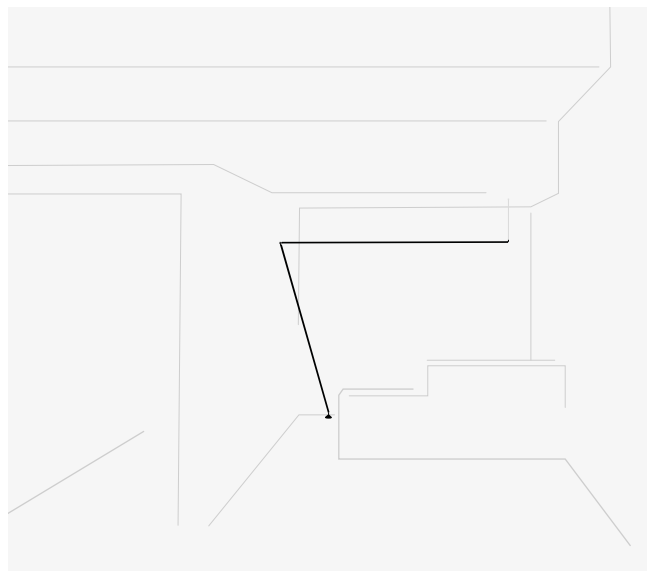
Remote driver Built-in Micro. 1-10V.

Composizione 2:

2 Sticks: 1 x 200 cm, 1 x 300 cm. Total 5 m.

LED 2700 K. 10865 lm. 88 W.

Remote driver Built-in Micro. 1-10V.



ST1155

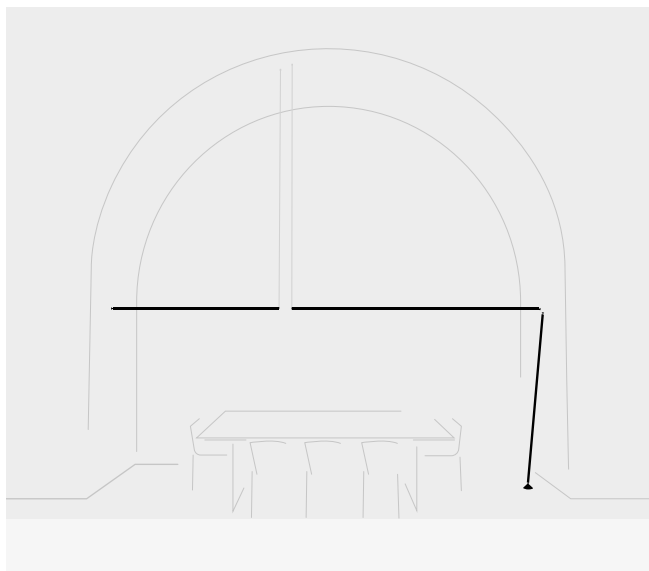
Disegno composto da una sola composizione.

2 Sticks: 2 x 300 cm. Total 6 m.

LED 4000 K. 14244 lm. 105,6 W.

Floor base & plug. Push.

Sticks



ST1161

Disegno composto da due composizioni.

Composizione 1:

1 Stick: 1 x 200 cm. Total 2 m.

LED 2700 K. 4336 lm. 35,2 W.

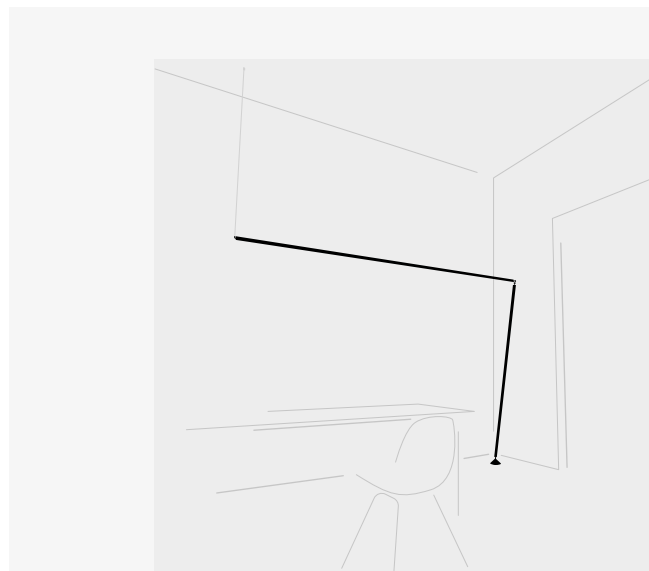
Remote driver Built-in Micro. 1-10V.

Composizione 2:

2 Sticks: 1 x 300 cm, 1 x 200 cm. Total 5 m.

LED 2700 K. 10865 lm. 88 W.

Remote driver Built-in Micro. 1-10V.



ST1165

Disegno composto da una sola composizione.

2 Sticks: 1 x 300 cm, 1 x 200 cm. Total 5 m.

LED 2700 K. 10865 lm. 88 W.

Floor base & plug. Push.



ST1171

Disegno composto da due composizioni.

Composizione 1:

3 Sticks: 3 x 200 cm. Total 6 m.

LED 4000 K. 14244 lm. 105,6 W.

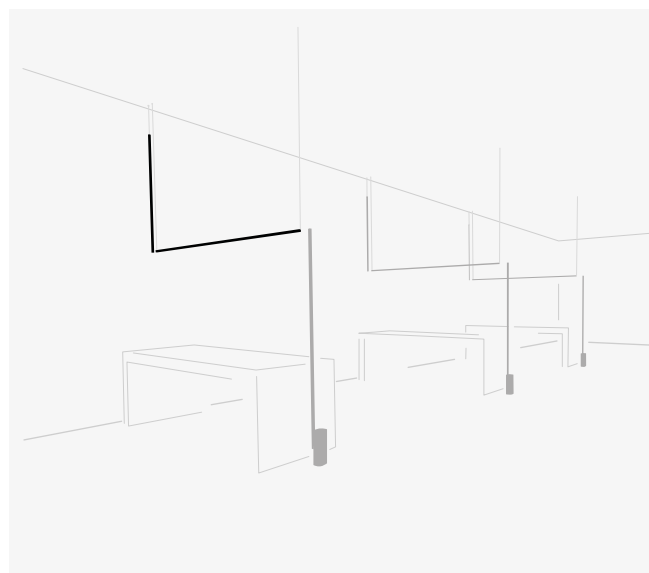
Surface canopy. 1-10V.

Composizione 2:

2 Sticks: 1 x 200 cm, 1 x 300 cm. Total 5 m.

LED 4000 K. 11870 lm. 88 W.

Surface canopy. 1-10V.



ST1175

Disegno composto da tre composizioni identiche.

Composizione:

2 Sticks: 1 x 150 cm, 1 x 200 cm. Total 3,5 m.

LED 4000 K. 8309 lm. 61,6 W.

Surface canopy. 1-10V.



Ogni progetto è unico.
Visita vibia.com e scegli
tra le molteplici composizioni
disegnate ed adattate alle
necessità del tuo progetto.

Personalizza la tua
composizione di Sticks in modo
rapido e facile su vibia.com


Sticks Connectable

Elementi da configurare

Parete-Parete / Soffitto-Soffitto
Parete-Parete (corner) / Parete-Soffitto
Parete-Sospensione
Sospensione-Sospensione
Sospensione-Soffitto
Sospensione

Sticks 1,5 m.


7300 7310 7320 7330 7350

1 x LED STRIP 26,4 W 24V. 
/1 M 2700 K. CRI >90. 3260 lm. 123 lm/W.
/4 M 4000 K. CRI >90. 3561 lm. 134 lm/W.

Peso netto 0,9 Kg.

Sticks 2 m.


7303 7313 7323 7333 7353

1 x LED STRIP 35,2 W 24V. 
/1 M 2700 K. CRI >90. 4346 lm. 123 lm/W.
/4 M 4000 K. CRI >90. 4748 lm. 134 lm/W.

Peso netto 1,2 Kg.

Sticks 3 m.

7306 7316 7326 7336 7356

1 x LED STRIP 52,8 W 24V. 
/1 M 2700 K. CRI >90. 6519 lm. 123 lm/W.
/4 M 4000 K. CRI >90. 7122 lm. 134 lm/W.

Peso netto 1,8 Kg.

Sticks: Alluminio.
Diffusore: Policarbonato.

Il dimming dipende dall'accessorio di installazione scelto (vedi pagina 37).





Cavi di sospensione fino a max 3 m per Parete - Sospensione e Sospensione - Sospensione.


Opzioni di personalizzazione disponibili

- LED 3000 K.
- Lunghezza extra di cavo per Parete - Sospensione e Sospensione - Sospensione.
Cambi soggetti a quantità, sovrapprezzo e date di consegna più lunghe.

11/1 M Black
(NCS S 8500-N)

11/4 M Black
(NCS S 8500-N)




Versione a sospensione orizzontale con indice UGR<19 disponibile. Richiedi informazioni.

Terra-Parete

Sticks 1,5 m.


7340

1 x LED STRIP 26,4 W 24V. 
/1 M 2700 K. CRI >90. 3260 lm. 123 lm/W.
/4 M 4000 K. CRI >90. 3561 lm. 134 lm/W.

Peso netto 1,5 Kg.

Sticks 2 m.


7343

1 x LED STRIP 35,2 W 24V. 
/1 M 2700 K. CRI >90. 4346 lm. 123 lm/W.
/4 M 4000 K. CRI >90. 4748 lm. 134 lm/W.

Peso netto 1,8 Kg.

Sticks 3 m.

7346

1 x LED STRIP 52,8 W 24V. 
/1 M 2700 K. CRI >90. 6519 lm. 123 lm/W.
/4 M 4000 K. CRI >90. 7122 lm. 134 lm/W.

Peso netto 2,4 Kg

Sticks: Alluminio.
Diffusore: Policarbonato.

Il dimming dipende dall'accessorio di installazione scelto (vedi pagina 37).





Cambi soggetti a quantità, sovrapprezzo e date di consegna più lunghe.

Opzioni di personalizzazione disponibili

- LED 3000 K.
Cambi soggetti a quantità, sovrapprezzo e date di consegna più lunghe.

11/1 M Black
(NCS S 8500-N)

11/4 M Black
(NCS S 8500-N)


   

Sticks

Tipi di installazione



Floor base & plug



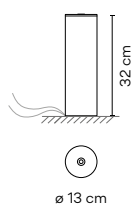
Surface canopy



Built-in disc S



Remote driver Built-in Micro

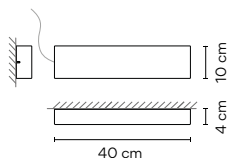


Floor base & plug = Base con spina
ACST000001 ACST000002
Driver Voltaggio Costante 24V.
200-240V. 50/60Hz.
Dimming: Push.

Materiali
Corpo: Acciaio.

11 Black
(NCS S 8500-N)

Imballo
1 Collo.
0,16 x 0,16 x 0,4 m.
Vol. 0,01 m³.
Peso lordo 8,5 Kg.
Peso netto 7 Kg.



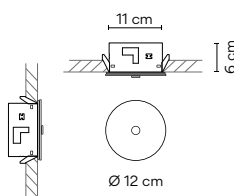
Surface canopy = Rosone da superficie
ACST000003 ACST000004
Driver Voltaggio Costante 24V.
90-305V. 50/60Hz.
Dimming: 1-10V.

Materiali
Corpo: Acciaio.

11 Black
(NCS S 8500-N)

Imballo
1 Collo.
0,50 x 0,25 x 0,25 m.
Vol. 0,03 m³.
Peso lordo 2,9 Kg.
Peso netto 2,5 Kg.

Opzioni di personalizzazione disponibili
- Dimming: DALI, Casambi.
Cambi soggetti a quantità, sovrapprezzo e date di consegna più lunghe.
Da installare a soffitto o a parete.



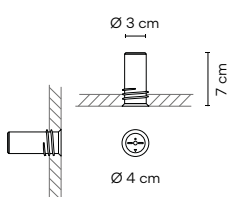
Built-in disc S = Disco S da incasso
ACST000005 ACST000006
Driver Voltaggio Costante 24V.
90-305V. 50/60Hz.
Dimming: 1-10V.

Materiali
Corpo: Acciaio.

11 Black
(NCS S 8500-N)

Imballo
1 Collo.
0,25 x 0,25 x 0,25 m.
Vol. 0,01 m³.
Peso lordo 1,8 Kg.
Peso netto 1,5 Kg.

Opzioni di personalizzazione disponibili
- Dimming: DALI, Casambi.
Cambi soggetti a quantità, sovrapprezzo e date di consegna più lunghe.
Da installare a soffitto o a parete.



Remote driver-Trimless = Driver remote-Micro da incasso
ACST000007 ACST000008
Driver Voltaggio Costante 24V.
90-305V. 50/60Hz.
Dimming: 1-10V.

Materiali
Corpo: Alluminio.

11 Black
(NCS S 8500-N)


Imballo
1 Collo.
0,25 x 0,25 x 0,25 m.
Vol. 0,01 m³.
Peso lordo 1,8 Kg.
Peso netto 1,5 Kg.

Opzioni di personalizzazione disponibili
- Dimming: DALI, Casambi.
Cambi soggetti a quantità, sovrapprezzo e date di consegna più lunghe.
Da installare a soffitto o a parete.

Sticks Stand-alone

Design by Arik Levy

Fusing technology, space, and architecture, Sticks offers a creative toolkit for integrating light elements in an interior. Pure and graphic, the minimalist aluminum rods transform linear light into floating sculpture.



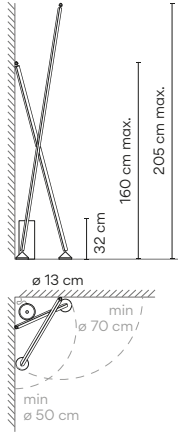
Terra



Sticks

Terra

7338



Sorgente di luce

1 x LED STRIP 26,4 W 24V.
 1 x LED STRIP 35,2 W 24V.
 /15 2700 K. CRI >90. 7606 lm. 123 lm/W.
 /45 4000 K. CRI >90. 8309 lm. 134 lm/W.
Driver Voltaggio Costante 24V.
 200~240V. 50/60Hz
Dimming: Push.

Opzioni di personalizzazione disponibili
 - LED 3000 K.
 Cambi soggetti a quantità, sovrapprezzo e date di consegna più lunghe.

Materiali

Sticks: Aluminum.
 Diffusore: Policarbonato.

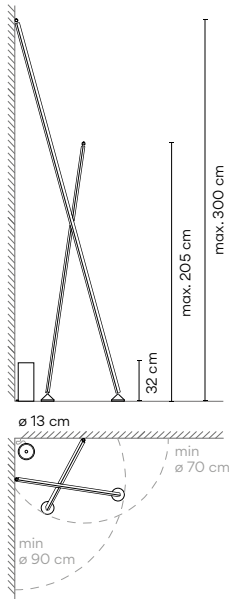
Imballo

2 Colli.
 Total Vol. 0,0414 m³.
 Peso lordo 14,2 Kg.
 Peso netto 9,7 Kg.

7338 11 /15 Black
 (NCS S 8500-N)

7338 11 /45 Black
 (NCS S 8500-N)

7339



Sorgente di luce

1 x LED STRIP 35,2 W 24V.
 1 x LED STRIP 52,8 W 24V.
 /15 2700 K. CRI >90. 10865 lm. 123 lm/W.
 /45 4000 K. CRI >90. 11870 lm. 134 lm/W.
Driver Voltaggio Costante 24V.
 200~240V. 50/60Hz
Dimming: Push.

Opzioni di personalizzazione disponibili
 - LED 3000 K.
 Cambi soggetti a quantità, sovrapprezzo e date di consegna più lunghe.

Materiali

Sticks: Aluminum.
 Diffusore: Policarbonato.

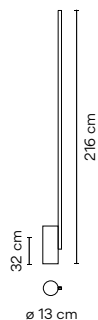
Imballo

2 Colli.
 Total Vol. 0,057 m³.
 Peso lordo 16,6 Kg.
 Peso netto 10,6 Kg.

7339 11 /15 Black
 (NCS S 8500-N)

7339 11 /45 Black
 (NCS S 8500-N)

7348



Sorgente di luce

1 x LED STRIP 35,2 W 24V.
 /15 2700 K. CRI >90. 4346 lm. 123 lm/W.
 /45 4000 K. CRI >90. 4748 lm. 134 lm/W.
Driver Voltaggio Costante 24V.
 200~240V. 50/60Hz
Dimming: Push.

Opzioni di personalizzazione disponibili
 - LED 3000 K.
 Cambi soggetti a quantità, sovrapprezzo e date di consegna più lunghe.

Materiali

Sticks: Aluminum.
 Diffusore: Policarbonato.

Imballo

2 Colli.
 Total Vol. 0,0166 m³.
 Peso lordo 8,8 Kg.
 Peso netto 8,4 Kg.

7348 11 /15 Black
 (NCS S 8500-N)

7348 11 /45 Black
 (NCS S 8500-N)

Un nuovo modo di lavorare

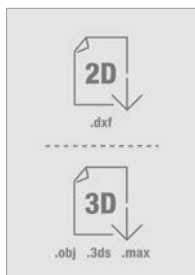
Crediamo nella cooperazione, per questo ti proponiamo nuove forme di collaborazione e ti diamo nuovi strumenti online su vibia.com che ci aiuteranno a lavorare insieme in modo molto più efficiente cosicché i tuoi progetti di illuminazione siano un vero successo.

Consulta e scarica tutta l'informazione di cui hai bisogno


Consulta e scarica tutta l'informazione aggiornata del prodotto con un solo clic:



Scheda tecnica




2D, 3D



Fotometrie




Foto in alta risoluzione



Memoria del progetto



Preventivi



Scheda creazione



Manuale d'installazione

ARTICOLO

Codice			
<p>1160</p> <p>Modello</p> <p>4 cifre</p>	<p>10</p> <p>Finitura</p> <p>2 cifre</p>	<p>/1</p> <p>Temperatura del colore LED</p> <p>1 cifra</p> <p> 0 > Senza LED 1 > 2700 K 2 > 3000 K 3 > 3500 K 4 > 4000 K </p>	<p>A.</p> <p>Tipo de Regolazione</p> <p>1 cifra</p> <p> 0 > Senza regolazione 1 > DALI 2 > 0-10V 3 > 1-10V 4 > TRIAC 5 > Push 6 > Sensore A > 1+3+5 (DALI + 1-10V + Push) B > 3+5 (1-10V + Push) C > 1+3 (DALI + 1-10V) D > 1+5 (DALI + Push) Z > Casambi * M > Senza driver </p> <p><small>* Casambi si riferisce a soluzioni di regolazione senza filo. Richiedere ulteriori informazioni.</small></p>

Qualora avessi bisogno di un prodotto non standard, per favore, richiedi le condizioni di vendita.

Glossario

CE

Prodotto conforme alla normativa europea EN60598-1 y EN60598-2-1.

IP

Livello di protezione del prodotto. Gli apparecchi elettrici sono preparati per impedire l'entrata ed il contatto di corpi solidi e di liquidi con le parti elettriche. Tale resistenza si esprime con la sigla IP seguita da due cifre: la prima cifra indica la protezione contro oggetti solidi e la seconda contro i liquidi. La scala va dall'IP20 all'IP68.

IP20

Prodotto con protezione contro la penetrazioni di corpi solidi di dimensioni uguali o superiori a 12 mm. Nessuna protezione dall'acqua.

IP64

Prodotto stagno contro la polvere. Protezione contro schizzi d'acqua.

IP65

Prodotto stagno contro la polvere. Protezione contro fiotti d'acqua.

IP66

Prodotto stagno contro la polvere. Protezione contro fiotti considerevoli d'acqua.

Classe isolamento



Classe I. Apparecchio con un cavo protettore aggiuntivo (terra).



Classe II. Apparecchio con protezione contro le scariche elettriche con doppio isolamento. Senza terra.



Classe III. Apparecchio con protezione contro le scariche elettriche, con sistema a bassissimo voltaggio. Senza terra.

Superfici infiammabili



Prodotto atto all'installazione su tutti i tipi di superficie (EN 60598).



No está permitido que producto con este distintivo esté en contacto con materiales normalmente inflamables (maderas u otros).

Bi-volt

Campo valido 110V-230V, 50-60Hz.

Li-ion

Contiene batteria agli ioni di litio. Le batterie agli ioni di litio devono essere dimesse negli appositi container, portate ai punti di raccolta speciali o presso i rivenditori di apparecchiature elettriche.

Dimensione dell'apertura



Dimensione dell'apertura per l'incasso.

Apparato non integrato



La lampada non include il relativo apparato elettronico (trasformatore, driver, reattore...).

Regolatore intensità integrato

Dimmer

Lampada che ha incorporato il regolatore di intensità.

Etichetta energetica UE

Più efficiente



Meno efficiente

Informazione sorgente di luce

CRI

Indice de riproduzione cromatica.

K

Temperatura de colore.

lm

Lumen, unità di misura del flusso luminico.

lm/W

Rendimento luminico delle sorgente di luce. Relazione tra il flusso luminico (lm) e la potenza assorbita (W) dalla sergente.

EAC

Prodotto conforme a TP TC 004/2011 e TP TC 020/2011. Regolamento Unione Doganale.

LED

LED incluso.

Importante

Vibia Lighting S.L.U. si riserva il diritto di modificare o annullare qualsiasi prodotto o parte di esso incluso nel catalogo e nel listino prezzi senza alcun preavviso.

Vibia Lighting, S.L.U.

Ufficio

Progrés 4-6.

08850 Gavà (Barcelona - Spain).

International Tel +34 934 796 971.

customer.service@vibia.com

vibia.com

COPYRIGHT© VIBIA LIGHTING S.L.U. ALL RIGHTS RESERVED.

